

УСОЛЬСКИЙ КАЛИЙНЫЙ КОМБИНАТ. ПС 6/10 КВ. РУДНИК

ПРОЕКТНАЯ ДОКУМЕНТАЦИЯ

Оценка воздействия на окружающую среду

Книга 4. Текстовая часть. Приложения Л-Ф

110-0177-УКК.25.1591-П-01-ОВОС4

Том 4

Санкт-Петербург

2026

УСОЛЬСКИЙ КАЛИЙНЫЙ КОМБИНАТ. ПС 6/10 КВ. РУДНИК

ПРОЕКТНАЯ ДОКУМЕНТАЦИЯ

Оценка воздействия на окружающую среду

Книга 4. Текстовая часть. Приложения Л-Ф

110-0177-УКК.25.1591-П-01-ОВОС4

Том 4

Взам. инв. №	
Подпись и дата	
Инв. № подл.	

Заместитель директора
филиала по управлению
проектами

А.С. Мальцев

Главный инженер проекта

Д.В. Мрако

Санкт-Петербург

2026

Список исполнителей

Разработано:

Лист/ Документ	Отдел/ должность	Подпись	Дата
Все	Отдел охраны окружающей среды		
	Начальник отдела		16.03.26
	Главный специалист		16.03.26
	Главный специалист		16.03.26
	Ведущий инженер		16.03.26
	Ведущий инженер		16.03.26
	Ведущий инженер		16.03.26

2026	Оценка воздействия на окружающую среду. Книга 4. Текстовая часть. Приложения Л-Ф. Том 4	2
------	--	---

Лист/ Документ	Отдел/ должность	Подпись	Дата
	Инженер 1 ка- тегории		16.03.26
	Инженер 3 ка- тегории		16.03.26
	Инженер 3 ка- тегории		16.03.26

Согласовано:

Должность	Подпись	Дата
Нормоконтролёр		16.03.26

Содержание

Приложение Л	(обязательное) Санитарно-эпидемиологическое и экспертное заключение на проект расчета нормативов допустимых выбросов загрязняющих веществ для источников объекта производственной площадки № 2 предприятия АО «Березниковский механический завод» ..	6
Приложение М	(обязательное) Шумовые характеристики источников шума, протоколы инструментальных замеров шума на границе СЗЗ предприятия, расчеты уровней шума в расчетных точках.....	21
М.1	Протоколы замеров уровней звука дорожно-строительной техники и оборудования.....	21
М.2	Шумовая характеристика оборудования на период эксплуатации	29
М.3	Протоколы замеров уровней шума на границе СЗЗ промышленной площадки ООО «ЕвроХим-Усольский калийный комбинат»	42
М.4	Расчет уровней шума в расчетных точках в период строительства	48
М.5	Расчет уровней шума в расчетных точках в период эксплуатации	63
М.6	Замеры ЭМИ трансформаторов	79
Приложение Н	(обязательное) Карты-схемы для оценки воздействия на окружающую среду	80
Н.1	Ситуационная карта-схема размещения проектируемого объекта с расчетными точками.....	80
Н.2	Ситуационная карта-схема размещения проектируемого объекта с существующими источниками загрязнения атмосферы ...	82
Н.3	Карта-схема планировочной организации земельного участка проектируемого объекта с ИЗА (период строительства) ..	84
Н.4	Карта-схема планировочной организации земельного участка проектируемого объекта с ИШ (период строительства) ...	86
Н.5	Карта-схема планировочной организации земельного участка проектируемого объекта с ИШ (период эксплуатации).....	88
Приложение П	(обязательное) Документация на очистные сооружения сточных вод.....	90

П.1 Паспорт станции биологической очистки сточных вод производительностью 700 м ³ в сутки Е-800БХ.....	90
П.2 Документация на очистные сооружения ЗАО «Флотэнк».....	131
Приложение Р (обязательное) Сведения об ОРО	141
Приложение С (рекомендуемое) Сведения о местах накопления отходов на территории промышленной площадки комбината	149
Приложение Т (обязательное) Расчет количества отходов	154
Т.1 Расчет количества отходов в период строительства	154
Т.2 Расчет количества отходов в период эксплуатации	169
Приложение У (обязательное) Договоры на обращение с отходами.....	174
У.1 Федеральный экологический оператор.....	174
У.2 ООО «Экологические стратегии Урала».....	204
У.3 ООО «Ай Ти Макс»	220
У.4 Региональный оператор ТКО. АО «Пермский региональный оператор ТКО» (Пермское краевое государственное унитарное предприятие «Теплоэнерго»).....	231
У.5 ООО «Полигон ТБО г. Березники» (МКУП «Полигон ТБО г. Березники»).....	239
У.6 ООО «Кама-1»	258
У.7 ООО «МетОптТорг»	292
Приложение Ф (обязательное) Моделирование аварийной ситуации и расчет количества выбросов ЗВ в период строительства	305
Ф.1 Разрушение цистерны топливозаправщика без возгорания	305
Ф.2 Разрушение цистерны топливозаправщика с возгоранием.....	308
Ф.3 Пролив трансформаторного масла	311
Ф.4 Пролив трансформаторного масла с возгоранием (ИЗА № 5506-5509)	315

**Приложение Л
(обязательное)**

Санитарно-эпидемиологическое и экспертное заключение на проект расчета нормативов допустимых выбросов загрязняющих веществ для источников объекта производственной площадки № 2 предприятия АО «Березниковский механический завод»



**ФЕДЕРАЛЬНАЯ СЛУЖБА ПО НАДЗОРУ
В СФЕРЕ ЗАЩИТЫ ПРАВ ПОТРЕБИТЕЛЕЙ И БЛАГОПОЛУЧИЯ ЧЕЛОВЕКА**
Управление Федеральной службы по надзору в сфере защиты прав потребителей и благополучия человека по Пермскому краю

(наименование территориального органа)

САНИТАРНО-ЭПИДЕМИОЛОГИЧЕСКОЕ ЗАКЛЮЧЕНИЕ

№ 59.55.18.000.Т.001735.09.24 от 30.09.2024 г.

Настоящим санитарно-эпидемиологическим заключением удостоверяется, что требования, установленные в проектной документации (перечислить рассмотренные документы, указать наименование и адрес организации-разработчика):
Проект нормативов допустимых выбросов для промышленной площадки № 2 предприятия АО "Березниковский механический завод", расположенной по адресу: Пермский край, г. Березники, Романовское поселение, территория ООО "ЕвроХим-Усольский Калийный Комбинат" кадастровый номер земельного участка 59:37:2021101:241

Общество с ограниченной ответственностью "Технология Систем Безопасности", 620133, Свердловская область, г. Екатеринбург, ул. Бажова, д. 68, помещение 6 (Российская Федерация)

СООТВЕТСТВУЮТ [REDACTED] государственным санитарно-эпидемиологическим правилам и нормативам (ненужное зачеркнуть, указать полное наименование санитарных правил)
СанПиН 2.1.3684-21 "Санитарно-эпидемиологические требования к содержанию территорий городских и сельских поселений, к водным объектам, питьевой воде и питьевому водоснабжению, атмосферному воздуху, почвам, жилым помещениям, эксплуатации производственных, общественных помещений, организации и проведению санитарно-противоэпидемических (профилактических) мероприятий", СанПиН 1.2.3685-21 "Гигиенические нормативы и требования к обеспечению безопасности и (или) безвредности для человека факторов среды обитания"

Основанием для признания представленных документов соответствующими (не соответствующими) государственным санитарно-эпидемиологическим правилам и нормативам являются (перечислить рассмотренные документы):
Экспертное заключение ООО "СанГик" № 5250-СН от 27.08.2024 г.



Главный государственный санитарный врач
(заместитель главного государственного санитарного врача)

№ 2390233

ООО «Первый печатный двор», г. Смоленск, 2024 г., «В»



САНГИК

**Общество с ограниченной ответственностью
«Санитарно-гигиеническая компания» (ООО «СанГиК»)**

620075, Россия, г. Екатеринбург, ул. Мичурина, 54
 Тел. (343) 243-60-75, e-mail: sangik2009@mail.ru
 ИНН/КПП 6670242454/ 667001001 ОКПО 89906986 ОГРН 1096670001207

Орган инспекции типа А

Дата внесения в реестр сведений об аккредитованном лице 06.10.2015
 Уникальный номер записи об аккредитации в реестре аккредитованных лиц RA.RU.710097

Экспертное заключение

№5250-СН

от «27» августа 2024 г.

1. Наименование объекта экспертизы	
Проектная документация (Проект нормативов допустимых выбросов для промышленной площадки № 2 предприятия АО «Березниковский механический завод», расположенной по адресу: Пермский край, г. Березники, Романовское поселение, территория ООО «ЕвроХим – Усольский Калийный Комбинат» кадастровый номер земельного участка 59:37:2021101:241)	
2. Место расположения (или фактический адрес объекта экспертизы)	
Пермский край, г. Березники, Романовское поселение, территория ООО «ЕвроХим – Усольский Калийный Комбинат» кадастровый номер земельного участка 59:37:2021101:241	
3. Заказчик (заявитель)	
Наименование	Акционерное общество «Березниковский механический завод» (АО «БМЗ»)
Адрес юридического лица	618400, Пермский край, г. Березники, ул. Максима Горького, 17
ИНН	5911040448
КПП	591101001
ОГРН	1035901358679
Организационно-правовая форма собственности	Акционерное общество
Руководитель: должность, ФИО	Директор Манаков Виталий Михайлович
Телефон/эл. почта	8 (3424) 25-62-70
4. Документация разработана	
ООО «Технология Систем Безопасности» (ООО «Технология СБ»), ИНН 6672322514, 620100, Россия, Екатеринбург, ул. Бажова, 68, помещение 6., тел.: 8 (343) 363-03-80, E-mail: tsb2010ek@mail.ru	
5. Материалы представлены	
ООО «Технология Систем Безопасности» (ООО «Технология СБ»), ИНН 6672322514, 620100, Россия, Екатеринбург, ул. Бажова, 68, помещение 6., тел.: 8 (343) 363-03-80, E-mail: tsb2010ek@mail.ru	
6. Представленные документы	
Проект нормативов допустимых выбросов для промышленной площадки № 2 предприятия АО «Березниковский механический завод», расположенной по адресу: Пермский край, г. Березники, Романовское поселение, территория ООО «ЕвроХим – Усольский Калийный Комбинат» кадастровый номер земельного участка 59:37:2021101:241	
За полноту и достоверность информации, представленной для экспертизы, несут ответственность: Заказчик (АО «БМЗ») и Разработчик (ООО «Технология СБ»)	
7. Основание для санитарно-эпидемиологической экспертизы	
Заявление о проведении инспекции №2781/2024-СН от 05.08.2024 г.	
8. Цель экспертизы	
установление соответствия (несоответствия) объекта экспертизы требованиям санитарно-эпидемиологических правил и нормативов:	

2026	Оценка воздействия на окружающую среду. Книга 4. Текстовая часть. Приложения Л-Ф. Том 4	7
------	---	---

[Введите текст]

- раздел III СанПиН 2.1.3684-21 «Санитарно-эпидемиологические требования к содержанию территорий городских и сельских поселений, к водным объектам, питьевой воде и питьевому водоснабжению, атмосферному воздуху, почвам, жилым помещениям, эксплуатации производственных, общественных помещений, организации и проведению санитарно-противоэпидемических (профилактических) мероприятий»; - раздел I и V СанПиН 1.2.3685-21 «Гигиенические нормативы и требования к обеспечению безопасности и (или) безвредности для человека факторов среды обитания».
9. Дата проведения инспекции с «05» августа 2024 г. по «27» августа 2024 г.
10. При рассмотрении документации установлено

Основной вид деятельности предприятия АО «БМЗ» - (ОКВЭД 28.92) Производство машин и оборудования для добычи полезных ископаемых и строительства, дополнительный вид деятельности - (ОКВЭД 23.63) Производство товарного бетона. Основным видом деятельности на промплощадке № 2 предприятия АО «Березниковский механический завод» является изготовление бетонных растворов, площадка оборудована двумя растворно-бетонными установками (РБУ). В состав РБУ входят силосы, бункер, бетономеситель. Производственная площадка располагается по адресу: Пермский край, г. Березники, Романовское поселение, территория ООО «ЕвроХим – Усольский Калийный Комбинат» кадастровый номер земельного участка 59:37:2021101:241.

Статус – действующий объект.

Режим работы промплощадки в летнее время с 8:00 до 20:00, в зимнее время с 8:00 до 17:00.

Проект разработан с учетом максимальной мощности объекта, средняя производительность за период 2021-2022 – 5399 м³/год бетонных растворов в год (согласно данным справки, представленной в Приложении 2 «Отчета об инвентаризации»), сведения о мощности объектов промплощадки представлены в описании технологического процесса.

В административном отношении производственная территория площадки № 2 предприятия АО «Березниковский механический завод» расположена в Пермском крае, г. Березники, Романовское поселение, территория ООО «ЕвроХим – Усольский Калийный Комбинат». Кадастровый номер земельного участка 59:37:2021101:241, категория земель - земли промышленности, энергетики, транспорта, связи, радиовещания, телевидения, информатики, земли для обеспечения космической деятельности, земли обороны, безопасности и земли иного специального назначения, разрешенное использование - для строительства объектов, связанных с разработкой месторождения полезных ископаемых. Эксплуатация данного земельного участка производится АО «БМЗ» в соответствии с договором субаренды 606-0303824 от 15.06.2023. Арендаторы на территории предприятия отсутствуют.

Характеристика территории, граничащей с участком размещения промплощадки № 2 предприятия АО «Березниковский механический завод» определена на основании сведений публичной кадастровой карты Росреестра. По отношению к окружающей территории площадка № 2 предприятия АО «Березниковский механический завод» расположены: *С севера, северо-востока, востока, юга, юго-запада, запада, северо-запада* – вплотную прилегает территории Усольского калийного комбината, ЗУ №59:37:2021101:389; *С юго-востока* – вплотную прилегает участок, Романовского участка лесничества (Романовское), квартал № 124 (части выделов 5, 6, 10, 11), квартал № 125 (выдел 6, части выделов 4, 5, 7, 8), ЗУ № 59:37:2021101:240.

Ближайшая по отношению к промплощадке территория с нормируемыми показателями качества среды обитания расположена на расстоянии более 1 км (1495 м) с востока: Пермский край, Усольский район, СНТ Коллективный сад 94, уч. 51, ЗУ №59:37:2110105:31, что составляет более двух размеров ориентировочной СЗЗ.

Зоны с повышенными требованиями к качеству атмосферного воздуха (охранные) в зоне влияния ОНВ отсутствуют.

Свидетельство о постановке объекта НВОС №9452203 от 12.01.2024 Объект № 57-0259-001344-П II категория

Ситуационная карта-схема размещения предприятия приведена в Приложении проекта.

Размер ориентировочной санитарно-защитной зоны.

Нормативный (ориентировочный) размер санитарно-защитной зоны для промплощадки № 2 предприятия определен согласно СанПиН 2.2.1/2.1.1.1200-03 (актуальная редакция) в соответствии с таблицей 7.1:

-Раздел 12 «Сооружения санитарно-технические, транспортной инфраструктуры, объекты коммунального назначения, спорта, торговли и оказания услуг», п. 12.4.3 составляет 100 м - «Стоянки (парки) грузового автотранспорта»;

-Раздел 14 «Склады, причалы и места перегрузки и хранения грузов, производства фумигации грузов и судов, газовой дезинфекции, дератизации и дезинсекции», п. 14.3.5 составляет 300 м - «Открытые наземные

Экспертное заключение ОИ ООО «СанГиК» №1-СН от 09.01.2024 г.

Страница 2 из 14

2026	Оценка воздействия на окружающую среду. Книга 4. Текстовая часть. Приложения Л-Ф. Том 4	8
------	---	---

[Введите текст]

склады и места разгрузки сухого песка, гравия, камня и других минерально-строительных материалов»;

-Раздел 4 «Строительная промышленность», п. 4.3.14, составляет 300 м - «Промышленный объект по производству бетона, бетонных изделий, железобетонных изделий, конструкций».

Ориентировочная санитарно-защитная зона принимается 300 м, по наибольшему классу опасности (III класс) подходящих пунктов таблицы 7.1 СанПиН 2.2.1/2.1.1.1200-03 (актуальная редакция).

Площадка № 2 входит в границы производственной территории ООО «ЕвроХим-УКК» с размером СЗЗ 1000 м. Данные о количестве выбросов Площадки № 2 учтены при разработке проектной документации для СЗЗ ООО «ЕвроХим-УКК».

В проектных материалах представлены: ситуационная карта-схема района размещения площадок с обозначением расчетных точек, карта-схема расположения источников выбросов загрязняющих веществ в атмосферу, графики изолиний концентраций загрязняющих веществ. Картографический материал для использования в проектной документации не противоречит официально представленным данным на портале услуг «Публичная кадастровая карта» <http://pkk.rosreestr.ru>.

Краткая характеристика технологии производства и источники загрязнения атмосферного воздуха.

Основным видом деятельности на промплощадке № 2 предприятия АО «Березниковский механический завод» является изготовление бетонных растворов, площадка оборудована двумя растворно-бетонными установками (РБУ).

Инженерно-техническое обеспечение ОНВ: энергоснабжение промплощадки обеспечено ООО «ЕвроХим-Энерго», по договору энергоснабжения № 605-0135572 от 22.01.2018, актуальное дополнительное соглашение представлено в Приложении 6 проекта. Теплоснабжение электрическое. Водоснабжение промплощадки обеспечено ООО «ЕвроХим – Усольский калийный комбинат», по договору № 210-044124 от 21 июня 2019 (представлен в Приложении 6 проекта). Водоотведение обеспечено двумя подземными герметичными емкостями, из которых спецтехникой, принадлежащей на праве собственности АО «Березниковский механический завод» транспортируются в г. Березники и передаются через КНС на городские биологически очистные сооружения по договору № 1871 от 05 июня 2014 г. (представлен в Приложении 6 проекта). Резервные источники отсутствуют.

Основным видом деятельности на промплощадке № 2 предприятия АО «Березниковский механический завод» является изготовление бетонных растворов, площадка оборудована двумя растворно-бетонными установками (РБУ). Также на территории площадки расположены склады для песка и щебня, вспомогательное оборудование для металлообработки и сварки, организованы стоянки и внутренние проезды автотранспорта.

На территории площадки № 2 предприятия АО «Березниковский механический завод» расположены следующие технологические объекты:

- Цех № 1 РБУ
- Цех № 2 Закрытый склад ТМЦ
- Цех № 3 Открытый склад сыпучих материалов
- Цех № 4 Территория предприятия

Цех № 1 РБУ Территория площадки оборудована двумя растворно-бетонными установками (РБУ). В состав РБУ входят силосы, бункер, бетоносмеситель. Силос (склад цемента) — это большая металлическая конусообразная емкость, предназначенная для хранения инертного материала.

Устанавливается она на прочную опору с площадкой и ограждением из труб. Снизу силоса располагается отверстие со специальным затвором, через которое материал поступает в шнековый конвейер, а оттуда в дозаторы, затем — в бетоносмеситель, также входящий в устройство РБУ. В силос цемент подается из цементовоза. Под действием сжатого воздуха через трубу он попадает в верхнее отверстие силоса. На этом месте располагается фильтр, препятствующий распылению цемента и загрязнению окружающей среды. Бункер – это конусообразная емкость для песка и щебня, где происходит подготовка сыпучего материала к смешиванию в смесителе. Компоненты через нижнее отверстие поступают на транспортер, датчики регулируют поступление компонентов смеси согласно рецептуре. Бетоносмеситель – это главный рабочий узел растворобетонной установки. В нем происходит перемешивание загруженных компонентов.

Источниками выделения при работе РБУ являются: пересып песка и щебня в бункер, цементные силосы, ДВС техники, осуществляющей погрузку сыпучих материалов. Смешение ингредиентов для изготовления товарного бетона (цемент, песок, щебень и вода) происходит в герметичном узле (бункере) без выброса загрязняющих веществ. Готовым продуктом является бетон в жидкой фазе, отгрузка осуществляется без выброса загрязняющих веществ в атмосферный воздух.

На территории цеха расположены 6 цементных силосов, оборудованных воздушными фильтрами SILOTOP RO3. Выброс принят в соответствии с протоколами испытаний № 894-а/п, 895-а/п, 896-а/п от 10 февраля 2023 г. выполненные испытательной лабораторией ООО «СанГик» (представлены в Приложении 2

Экспертное заключение ОИ ООО «СанГик» №1-СН от 09.01.2024 г.

Страница 3 из 14

[Введите текст]

«Отчета об инвентаризации...»). Таблица документирования результатов инструментальных замеров представлена в Приложении 3 «Отчета об инвентаризации...». При отсутствии утвержденной методики для определения качественного состава выброса от работы РБУ, состав выбросов для протоколов принят по «Методическому пособию по расчету, нормированию и контролю выбросов загрязняющих веществ в атмосферный воздух» Санкт-Петербург 2012, раздел 1.6.4 Хранение и перегрузка сыпучих материалов: П. 11 «Многокомпонентная смесь твердого неорганического материала, с неустановленными нормативами качества атмосферного воздуха и содержащая среди прочих ингредиентов диоксид кремния классифицируется по входящим в ее состав компонентам 1-2 класса опасности по установленным для них индивидуальным нормативам. Оставшиеся компоненты кодируются как пыль неорганическая в зависимости от содержания диоксида кремния (коды SiO₂ 2907-2909)», П. 12 «Пыль песка кодируется в зависимости от содержания в нем диоксида кремния как «пыль неорганическая», с кодами 2907-2909. Код 2908 - относится к основной части песка, идущего на общие строительные и производственные работы, к продукции которой не предъявляются повышенные требования к содержанию диоксида кремния.» В ходе работы оборудования в атмосферный воздух выделяется 2908 Пыль неорганическая, содержащая двуокись кремния, в %: - 70-20. Выброс осуществляется организованно, через фильтры РБУ на высоте 18,6 м. Параметры источников выбросов приняты в соответствии с протоколами испытаний (ИЗАВ № 0201, 0212, 0215, 0216, 0217, 0218).

Каждая из установок РБУ оборудована бункером для приема песка и щебня. Объем перегружаемого материала составляет 0,05 т/час, 100 т/год для каждого бункера. При перегрузке сыпучих материалов в атмосферный воздух выделяются ЗВ: 2907 Пыль неорганическая, содержащая двуокись кремния, в %: - более 70, 2908 Пыль неорганическая, содержащая двуокись кремния, в %: - 70-20. Выброс осуществляется неорганизованно (ИЗАВ №№ 6223, 6224).

Песок и щебень для приготовления бетонных растворов загружают в бункеры посредством колесных дизельных погрузчиков грузоподъемностью от 2 до 5 тонн. В ходе работы ДВС автотранспорта в атмосферный воздух выделяются ЗВ: 0301 Азота диоксид, 304 Азот (II) оксид, 328 Углерод (пигмент черный), 330 Сера диоксид, 337 Углерод оксид, 2732 Керосин. Выброс осуществляется неорганизованно (ИЗАВ №№ 6223, 6224).

Цех № 2 Закрытый склад ТМЦ На территории закрытого склада ТМЦ осуществляется раздельное хранение и перегрузка песка и щебня. Вместимость каждого склада составляет 500 тонн, количество разгружаемого материала составляет до 25 т/час отдельно для песка и щебня. Помещение оборудовано вентиляцией. В ходе хранения и перегрузки сыпучих материалов в атмосферный воздух выделяются ЗВ: 2907 Пыль неорганическая, содержащая двуокись кремния, в %: - более 70, 2908 Пыль неорганическая, содержащая двуокись кремния, в %: - 70-20. через крышной дефлектор на высоте 5,5 м, диаметром 0,05 м (ИЗАВ №№ 0204, 0225).

Погрузо-разгрузочные работы на территории закрытого склада осуществляются колесными дизельными погрузчиками грузоподъемностью от 2 до 5 т в количестве 2 шт. на каждый склад. В ходе работы ДВС техники в атмосферный воздух выделяются ЗВ: 301 Азота диоксид, 304 Азот (II) оксид, 328 пигмент черный, 330 Сера диоксид, 337 Углерод оксид, 2732 Керосин. Выброс осуществляется организованно, через трубу 5,5 м диаметром устья 0,05 м. (ИЗАВ №№ 0204, 0225).

В здании закрытого склада ТМЦ также расположен участок ТО и ТР автотранспорта. В ходе работы ДВС автотранспортных средств, поступающих на пункт ТО и ТР в атмосферный воздух, выделяются следующие ЗВ: 301 Азота диоксид, 304 Азот (II) оксид, Углерод (пигмент черный), 330 Сера диоксид, 337 Углерод оксид, 2732 Керосин. Выброс осуществляется организованно, через крышной дефлектор на высоте 5,5 м, диаметром 0,05 м. (ИЗАВ № 0226).

На пункте техобслуживания автотранспорта проводятся шиномонтажные работы, включающие в себя шероховку автомобильных шин. Годовой фонд работы участка составляет 988 ч/год, в ходе обработки автомобильных шин в атмосферный воздух выделяется 2978 Пыль резинового вулканизата. Выброс осуществляется организованно, через крышной дефлектор на высоте 5,5 м, диаметром 0,05 м. (ИЗАВ № 0227).

Цех № 3 Открытый склад сыпучих материалов На территории цеха расположены два открытых склада для хранения и перегруза песка и щебня, вместимостью до 3000 т. каждый, количество разгружаемого материала составляет до 25 т песка и до 44 т щебня в час. В ходе хранения и перегрузки сыпучих материалов в атмосферный воздух выделяются ЗВ: 2907 Пыль неорганическая, содержащая двуокись кремния, в %: - более 70, 2908 Пыль неорганическая, содержащая двуокись кремния, в %: - 70-20. Выброс осуществляется неорганизованно (ИЗАВ № 6203).

Территория предприятия На территории предприятия расположена дизель-генераторная установка А1860 мощностью 630 кВт. для аварийного снабжения предприятия электроэнергией. В ходе планово-диагностических запусков ДЭС для проверки работоспособности установки в атмосферный воздух выделяются ЗВ: 301 Азота диоксид, 304 Азот (II) оксид, Углерод (пигмент черный), 330 Сера диоксид, 337

Экспертное заключение ОИ ООО «СанГик» №1-СН от 09.01.2024 г.

Страница 4 из 14

2026	Оценка воздействия на окружающую среду. Книга 4. Текстовая часть. Приложения Л-Ф. Том 4	10
------	---	----

[Введите текст]

Углерод оксид, 703 Бенз/а/пирен, 1325 Формальдегид, 2732 Керосин. Выброс осуществляется организованно, через две трубы, принятых за совокупность источников высотой 2,5 м, диаметром устья 0,02 м каждая. (ИЗАВ № 0224).

На территории предприятия проводятся мелкие ремонтные работы с применением сварочных аппаратов и металлообрабатывающего оборудования.

Сварочные ремонтные работы производятся выпрямителями сварочными NEON ВД-201 НАКС и ВД-221 NEON НАКС СВАРКА С. Сварка осуществляется штучными электродами ОК 46.00 ESAR (расход 50 кг/год). В ходе сварочных работ в атмосферный воздух выделяются ЗВ: *123 диЖелезо триоксид, 143 Марганец и его соединения, 342 Фтористые газообразные соединения.* Выброс осуществляется неорганизованно (ИЗАВ № 6209).

Металлообработка производится шлифовальными угловыми машинами HITACHI G13SB3 мощностью 1,3 кВт и годовым фондом работы 30 ч/год, G 23 SCY мощностью 2,4 кВт и годовым фондом работы 20 ч/год и электропилой циркулярной WSC 85 мощностью 1,8 кВт. и годовым фондом работы 30 ч/год. Производственный цикл металлообработки составляет 10 минут, обрабатываемый материал сталь, СОЖ не применяется. В ходе работы оборудования в атмосферный воздух выделяются ЗВ: *123 диЖелезо триоксид, 143 Марганец и его соединения, 2908 Пыль неорганическая, содержащая 70-20% SiO₂.* Выброс осуществляется неорганизованно (ИЗАВ № 6209).

На территории расположена передвижная заправка автотранспортных средств, представляющее собой цистерну объемом 15 м³ для дизельного топлива. В ходе пополнения цистерны топливом и заправки автотранспорта в атмосферный воздух выделяются ЗВ: *333 Дигидросульфид, 2754 Алканы C12-C19.* Выброс осуществляется неорганизованно (ИЗАВ № 6207).

На территории предприятия оборудованы 7 стоянок: две стоянки для легкового автотранспорта (вместимостью 4 и 6 машиномест) и пять стоянок для грузового автотранспорта и спецтехники (вместимостями 4, 6, 14 машиномест). В ходе прогрева и работы ДВС автотранспорта в атмосферный воздух выделяются ЗВ: *301 Азота диоксид, 304 Азот (II) оксид, Углерод (пигмент черный), 330 Сера диоксид, 337 Углерод оксид, 2732 Керосин.* Выброс осуществляется неорганизованно (ИЗАВ №№ 6208, 6211, 6212, 6213, 6214, 6215, 6220)

На территории предприятия осуществляется проезд гостевого и грузового автотранспорта, в том числе обеспечивающего: доставку инертных материалов до складов, перевоз и загрузку песка и щебня в РБУ, транспортирование товарного бетона специализированным транспортом (бетоновозы) малого тоннажа (грузоподъемностью 5-8 тонн) с территории предприятия. В ходе работы ДВС грузовых и легковых машин в атмосферный воздух выделяются ЗВ: *301 Азота диоксид, 304 Азот (II) оксид, Углерод (пигмент черный), 330 Сера диоксид, 337 Углерод оксид, 2704 Бензин, 2732 Керосин.* Выброс осуществляется неорганизованно (ИЗАВ №№ 6210, 6216, 6217, 6218, 6219 6221, 6222).

В соответствии с п. 5 Порядка 871 от 19.11.2021 г. передвижные источники (автомобили) учтены в составе стационарных источников – проезды, стоянки.

ИЗАВ № 0201 – выбросы от силосов цемента РБУ-1; **ИЗАВ № 0212** – выбросы от силосов цемента РБУ-1; **ИЗАВ № 0215** – выбросы от силосов цемента РБУ-2; **ИЗАВ № 0216** – выбросы от силосов цемента РБУ-2; **ИЗАВ № 0217** – выбросы от силосов цемента РБУ-2; **ИЗАВ № 0218** – выбросы от силосов цемента РБУ-2; **ИЗАВ № 0204** – выбросы от закрытого склада песка; **ИЗАВ № 0224** – выбросы от дизель-генераторной установки; **ИЗАВ № 0225** – выбросы от закрытого склада щебня; **ИЗАВ № 0226** – выбросы от работы ДВС автотранспорта на poste ТО и TP; **ИЗАВ № 0227** – выбросы от шиномонтажных работ; **ИЗАВ № 6203** – выбросы от закрытого склада щебня; **ИЗАВ № 6207** – выбросы от передвижная заправки автотранспортных средств; **ИЗАВ № 6212** – выбросы от работы ДВС автотранспорта, стоянка; **ИЗАВ № 6213** – выбросы от работы ДВС автотранспорта, стоянка; **ИЗАВ № 6214** – выбросы от работы ДВС автотранспорта, стоянка; **ИЗАВ № 6215** – выбросы от работы ДВС автотранспорта, стоянка; **ИЗАВ № 6208** – выбросы от работы ДВС автотранспорта, стоянка; **ИЗАВ № 6211** – выбросы от работы ДВС автотранспорта, стоянка; **ИЗАВ № 6220** – выбросы от работы ДВС автотранспорта, стоянка; **ИЗАВ № 6210** – выбросы от работы ДВС автотранспорта, проезд; **ИЗАВ № 6221** – выбросы от работы ДВС автотранспорта, проезд; **ИЗАВ № 6216** – выбросы от работы ДВС автотранспорта, проезд; **ИЗАВ № 6217** – выбросы от работы ДВС автотранспорта, проезд; **ИЗАВ № 6218** – выбросы от работы ДВС автотранспорта, проезд; **ИЗАВ № 6219** – выбросы от работы ДВС автотранспорта, проезд; **ИЗАВ № 6222** – выбросы от работы ДВС автотранспорта, проезд; **ИЗАВ № 6209** – выбросы от металлообработки и сварки, территория предприятия.

Аварийные и залповые выбросы.

Технологические процессы, действующие на предприятии, не предусматривают условий, в результате которых могут возникнуть аварийные и залповые выбросы.

Характеристика газоочистительного оборудования.

На территории промплощадки № 2 АО «Березниковский механический завод» г. Березники не
 Экспертное заключение ОИ ООО «СанГик» №1-СН от 09.01.2024 г. Страница 5 из 14

[Введите текст]

эксплуатируется газоочистное оборудование, однако пылеулавливающие агрегаты входят в состав некоторого технологического оборудования: 1) ИЗАВ № 0201 Силос РБУ-1 – фильтр SILOTOP серия RO3 (эффективность 97,5%); 2) ИЗАВ № 0212 Силос РБУ-1 – фильтр SILOTOP серия RO3 (эффективность 97,7%); 3) ИЗАВ № 0215 Силос РБУ-2 – фильтр SILOTOP серия RO3 (эффективность 97,8%); 4) ИЗАВ № 0216 Силос РБУ-2 – фильтр SILOTOP серия RO3 (эффективность 97,9%); 5) ИЗАВ № 0217 Силос РБУ-2 – фильтр SILOTOP серия RO3 (эффективность 98,1%); 6) ИЗАВ № 0218 Силос РБУ-2 – фильтр SILOTOP серия RO3 (эффективность 97,7%) Паспорт фильтра SILOTOP серия RO3 представлен в Приложении 2 «Отчета об инвентаризации...»

Перспектива проведения работ на производственных объектах предприятия.

На период действия настоящего проекта изменений в технологическом процессе, строительство новых и реконструкция старых производств, появление новых или ликвидация имеющихся источников выбросов, а также проведение реконструкции производства, приводящего к увеличению загрязнения атмосферного воздуха, не планируется. Следовательно, количественный и качественный состав выбросов по сравнению с существующим положением не изменится.

Перечень загрязняющих веществ, выбрасываемых в атмосферу.

Перечень всех загрязняющих веществ промплощадки представлен в Таблице №1.

Таблица №1.

Загрязняющее вещество		Вид ПДК	Значение ПДК (ОБУВ) мг/м ³	Класс опасности	Суммарный выброс загрязняющих веществ	
код	наименование				г/с	т/г
0123	диЖелезо триоксид (железа оксид) (в пересчете на железо)	ПДК м/р ПДК с/с ПДК с/г	0,04000	3	0,0270784	0,005285
0143	Марганец и его соединения (в пересчете на марганец (IV) оксид)	ПДК м/р ПДК с/с ПДК с/г	0,01000 0,00100 0,00005	2	0,0001950	0,000015
0301	Азота диоксид (Двуокись азота; пероксид азота)	ПДК м/р ПДК с/с ПДК с/г	0,20000 0,10000 0,04000	3	0,3385686	0,054111
0304	Азот (II) оксид (Азот монооксид)	ПДК м/р ПДК с/с ПДК с/г	0,40000 -- 0,06000	3	0,0550176	0,008795
0328	Углерод (Пигмент черный)	ПДК м/р ПДК с/с ПДК с/г	0,15000 0,05000 0,02500	3	0,0068825	0,004196
0330	Сера диоксид	ПДК м/р ПДК с/с ПДК с/г	0,50000 0,05000 --	3	0,2252585	0,012999
0333	Дигидросульфид (Водород сернистый, дигидросульфид, гидросульфид)	ПДК м/р ПДК с/с ПДК с/г	0,00800 -- 0,00200	2	0,0000085	0,000001
0337	Углерода оксид (Углерод окись; углерод моноокись; угарный газ)	ПДК м/р ПДК с/с ПДК с/г	5,00000 3,00000 3,00000	4	0,5905376	0,174026
0342	Гидрофторид (Водород фторид; фтороводород)	ПДК м/р ПДК с/с ПДК с/г	0,02000 0,01400 0,00500	2	0,0008670	0,000065
0703	Бенз/а/пирен	ПДК м/р ПДК с/с ПДК с/г	-- 1,00e-06 1,00e-06	1	0,0000000	0,000000
1325	Формальдегид (Муравьиный альдегид, оксметан, метиленоксид)	ПДК м/р ПДК с/с ПДК с/г	0,05000 0,01000 0,00300	2	0,0004025	0,000001
2704	Бензин (нефтяной, малосернистый) (в пересчете на углерод)	ПДК м/р ПДК с/с ПДК с/г	5,00000 1,50000 --	4	0,0001405	0,000655
2732	Керосин (Керосин прямой перегонки; керосин дезодорированный)	ОБУВ	1,20000	-	0,1835523	0,048503
2754	Алканы C12-19 (в пересчете на С)	ПДК м/р ПДК с/с ПДК с/г	1,00000 -- --	4	0,0030442	0,000218
2907	Пыль неорганическая >70% SiO ₂	ПДК м/р ПДК с/с ПДК с/г	0,15000 0,05000 --	3	0,7327394	0,747327
2908	Пыль неорганическая: 70-20% SiO ₂	ПДК м/р ПДК с/с	0,30000 0,10000	3	0,6588065	0,689506

Экспертное заключение ОИ ООО «СанГиК» №1-СН от 09.01.2024 г.

Страница 6 из 14

[Введите текст]

		ПДК с/г	--		
2930	Пыль абразивная	ОБУВ	0,04000	0,0023	0,000403
2978	Пыль резинового вулканизата	ОБУВ	0,10000	0,0226	0,08136
Всего веществ : 18				2,8479991	1,827466
в том числе твердых : 8				1,4506018	1,528092
жидких/газообразных : 10				1,3973973	0,299374
Смеси загрязняющих веществ, обладающих суммарной суммой действия (комбинированным действием):					
6035	(2) 333 1325 Сероводород, формальдегид				
6043	(2) 330 333 Серы диоксид и сероводород				
6204	(2) 301 330 Азота диоксид, серы диоксид				
6205	(2) 330 342 Серы диоксид и фтористый водород				

Согласно п. 9 Постановления Правительства РФ №2055 от 09.12.2020г: «Для объектов II категории нормативы допустимых выбросов разрабатываются (рассчитываются) для загрязняющих веществ, содержащихся в перечне загрязняющих веществ, в отношении которых применяются меры государственного регулирования в области охраны окружающей среды». На основании Распоряжения Правительства РФ от 20 октября 2023 г. N 2909-р «Об утверждении перечня загрязняющих веществ, в отношении которых применяются меры государственного регулирования в области охраны окружающей среды» вещества выброса ОНВ, подлежащие нормированию, представлены в Таблице №2.

Таблица №2.

Загрязняющее вещество		Вид ПДК	Значение ПДК (ОБУВ) мг/м3	Класс опасности	Суммарный выброс загрязняющих веществ	
код	наименование				г/с	т/г
0123	диЖелезо триоксид (железа оксид) (в пересчете на железо)	ПДК м/р ПДК с/с ПДК с/г	0,04000	3	0,0270784	0,005285
0143	Марганец и его соединения (в пересчете на марганец (IV) оксид)	ПДК м/р ПДК с/с ПДК с/г	0,01000 0,00100 0,00005	2	0,0001950	0,000015
0301	Азота диоксид (Двуокись азота; пероксид азота)	ПДК м/р ПДК с/с ПДК с/г	0,20000 0,10000 0,04000	3	0,3385686	0,054111
0304	Азот (II) оксид (Азот монооксид)	ПДК м/р ПДК с/с ПДК с/г	0,40000 -- 0,06000	3	0,0550176	0,008795
0328	Углерод (Пигмент черный)	ПДК м/р ПДК с/с ПДК с/г	0,15000 0,05000 0,02500	3	0,0068825	0,004196
0330	Сера диоксид	ПДК м/р ПДК с/с ПДК с/г	0,50000 0,05000 --	3	0,2252585	0,012999
0333	Дигидросульфид (Водород сернистый, дигидросульфид, гидросульфид)	ПДК м/р ПДК с/с ПДК с/г	0,00800 -- 0,00200	2	0,0000085	0,000001
0337	Углерода оксид (Углерод окись; углерод монооксид; угарный газ)	ПДК м/р ПДК с/с ПДК с/г	5,00000 3,00000 3,00000	4	0,5905376	0,174026
0342	Гидрофторид (Водород фторид; фтороводород)	ПДК м/р ПДК с/с ПДК с/г	0,02000 0,01400 0,00500	2	0,0008670	0,000065
0703	Бенз/а/пирен	ПДК м/р ПДК с/с ПДК с/г	-- 1,00e-06 1,00e-06	1	0,0000000	0,000000
1325	Формальдегид (Муравьиный альдегид, оксометан, метиленоксид)	ПДК м/р ПДК с/с ПДК с/г	0,05000 0,01000 0,00300	2	0,0004025	0,000001
2704	Бензин (нефтяной, малосернистый) (в пересчете на углерод)	ПДК м/р ПДК с/с ПДК с/г	5,00000 1,50000 --	4	0,0001405	0,000655
2732	Керосин (Керосин прямой перегонки; керосин дезодорированный)	ОБУВ	1,20000	--	0,1835523	0,048503
2754	Алканы C12-19 (в пересчете на С)	ПДК м/р ПДК с/с ПДК с/г	1,00000 -- --	4	0,0030442	0,000218
2907	Пыль неорганическая >70% SiO2	ПДК м/р ПДК с/с ПДК с/г	0,15000 0,05000 --	3	0,7327394	0,747327
2908	Пыль неорганическая: 70-20% SiO2	ПДК м/р ПДК с/с	0,30000 0,10000	3	0,6588065	0,689506

Экспертное заключение ОИ ООО «СанГиК» №1-СН от 09.01.2024 г.

Страница 7 из 14

[Введите текст]

		ПДК с/г	--		
2930	Пыль абразивная	ОБУВ	0,04000	0,0023	0,000403
2978	Пыль резинового вулканизата	ОБУВ	0,10000	0,0226	0,08136
Всего веществ: 18				2,8479991	1,827466
в том числе твердых : 8				1,4506018	1,528092
жидких/газообразных : 10				1,3973973	0,299374
Смеси загрязняющих веществ, обладающих суммацией действия (комбинированным действием):					
6035	(2) 333 1325 Сероводород, формальдегид				
6043	(2) 330 333 Серы диоксид и сероводород				
6204	(2) 301 330 Азота диоксид, серы диоксид				
6205	(2) 330 342 Серы диоксид и фтористый водород				

Параметры выбросов загрязняющих веществ в атмосферу для расчета ПДВ представлены в Таблице 2.7.1. Проекта. Таблица составлена с учетом требований ГОСТ Р 58577-2019 «Межгосударственный стандарт. Правила установления допустимых выбросов вредных веществ промышленными предприятиями», в которой приведены данные об источниках выделения загрязняющих веществ (агрегатах, установках, устройствах), параметрах источников (высота, диаметр), параметрах газо-воздушной смеси (скорость, объем, температура), координатах источников выбросов на карте-схеме, величины выбросов загрязняющих веществ в г/с и т/год.

Инвентаризация ИЗАВ и выбросов ЗВ проведена ООО «Технология СБ» в 2023 году (сведения актуальны), на основании порядка, утвержденного приказом Минприроды России от 19.11.2021 №871. Предыдущая инвентаризация промплощадки № 2 предприятия АО «Березниковский механический завод» проводилась в 2019 г. в рамках разработки проекта НДВ. На момент инвентаризации на промплощадке функционировал 21 источник загрязнения атмосферного воздуха, из них 13 организованных, 8 неорганизованных: **ИЗАВ № 0201** – выбросы от силосов цемента РБУ-1; **ИЗАВ № 0212** – выбросы от силосов цемента РБУ-1; **ИЗАВ № 0215** – выбросы от силосов цемента РБУ-2; **ИЗАВ № 0216** – выбросы от силосов цемента РБУ-2; **ИЗАВ № 0217** – выбросы от силосов цемента РБУ-2; **ИЗАВ № 0218** – выбросы от силосов цемента РБУ-2; **ИЗАВ № 0204** – выбросы от закрытого склада песка; **ИЗАВ № 0205** – выбросы от котельной; **ИЗАВ № 0206** – выбросы от резервуара топлива для ДЭС; **ИЗАВ № 0224** – выбросы от дизель-генераторной установки; **ИЗАВ № 0225** – выбросы от закрытого склада щебня; **ИЗАВ № 0226** – выбросы от работы ДВС автотранспорта на poste ТО и TP; **ИЗАВ № 0227** – выбросы от шиномонтажных работ; **ИЗАВ № 6203** – выбросы от открытого склада инертных материалов (щебень, песок); **ИЗАВ № 6207** – выбросы от передвижная заправки автотранспортных средств; **ИЗАВ № 6211** – выбросы от работы ДВС автотранспорта, стоянка; **ИЗАВ № 6220** – выбросы от работы ДВС автотранспорта, стоянка; **ИЗАВ № 6210** – выбросы от работы ДВС автотранспорта, проезд; **ИЗАВ № 6221** – выбросы от работы ДВС автотранспорта, проезд; **ИЗАВ № 6208** – выбросы от работы ДВС автотранспорта, стоянка; **ИЗАВ № 6209** – выбросы от металлообработки и сварки, территория предприятия. Валовый выброс загрязняющих веществ составлял **2,116724 т/год** в том числе твердых **1,352503 т/год**, жидких и газообразных - **0,764221 т/год**. В атмосферу выбрасывается **18** наименований загрязняющих веществ, в том числе **8** твердых и **10** жидких и газообразных. При проведении инвентаризации 2023 г. на территории промплощадки расположено **30** источников загрязнения атмосферного воздуха, в том числе **11** организованных, а также **19** неорганизованных источников; валовый выброс загрязняющих веществ составляет **1,827466 т/год** в том числе твердых **1,528092 т/год**, жидких и газообразных - **0,299374 т/год**. В атмосферу выбрасывается **18** наименований загрязняющих веществ, в том числе **8** твердых и **10** жидких и газообразных. Добавились следующие источники выброса: **ИЗАВ № 6212** – выбросы от работы ДВС автотранспорта, стоянка; **ИЗАВ № 6213** – выбросы от работы ДВС автотранспорта, стоянка; **ИЗАВ № 6214** – выбросы от работы ДВС автотранспорта, стоянка; **ИЗАВ № 6215** – выбросы от работы ДВС автотранспорта, стоянка; **ИЗАВ № 6208** – выбросы от работы ДВС автотранспорта, стоянка; **ИЗАВ № 6216** – выбросы от работы ДВС автотранспорта, проезд; **ИЗАВ № 6217** – выбросы от работы ДВС автотранспорта, проезд; **ИЗАВ № 6218** – выбросы от работы ДВС автотранспорта, проезд; **ИЗАВ № 6219** – выбросы от работы ДВС автотранспорта, проезд; **ИЗАВ № 6222** – выбросы от работы ДВС автотранспорта, проезд; **ИЗАВ № 6223** – выбросы от работы ДВС погрузчиков и пересыпа строительных материалов; **ИЗАВ № 6224** – выбросы от работы ДВС погрузчиков и пересыпа строительных материалов. Были исключены следующие источники: **ИЗАВ №0205** – выбросы от котельной; **ИЗАВ №0206** – выбросы от резервуара топлива для ДЭС. Приказом по предприятию № 1/1 от 10.01.2022г. переведены на консервацию.

Документы об исключении оборудования из эксплуатации представлены в Приложении 2 Отчета об инвентаризации. Значения выбросов от остальных источников были рассчитаны заново, с учётом актуального режима работы предприятия и расхода материалов, режима работы автотранспорта (согласно исходным данным, представленным в Приложении 2 Отчета об инвентаризации). Осуществление производственного экологического контроля позволило выявить на промплощадке предприятия новые источники выбросов - распределить автотранспорт, работающий на территории предприятия, по организованным стоянкам и внутренним проездам. Снижение количества выбросов вредных

Экспертное заключение ОИ ООО «СанГик» №1-СН от 09.01.2024 г.

Страница 8 из 14

2026	Оценка воздействия на окружающую среду. Книга 4. Текстовая часть. Приложения Л-Ф. Том 4	14
------	---	----

[Введите текст]

веществ объясняется вывод из эксплуатации котельной и топливного резервуара ДЭС.

Количественные и качественные характеристики выбросов загрязняющих веществ определены на основании расчетного метода по действующим методическим рекомендациям:

1. Расчет количества выбросов от металлообработки (ИЗАВ № 6209) выполнен с использованием унифицированной программы «Механическая обработка металлов» разработанной фирмой «Экоцентр». Программа основана на следующих методических документах:

- «Расчёт выделений (выбросов) загрязняющих веществ в атмосферу при механической обработке металлов (по величинам удельных показателей)». НИИ АТМОСФЕРА, Санкт-Петербург, 1997 год. Утверждена приказом Государственного комитета Российской Федерации по охране окружающей среды от 14.04.1997 г. № 158

- «Методическое пособие по расчёту, нормированию и контролю выбросов загрязняющих веществ в атмосферный воздух, Санкт-Петербург, 2012 год.

2. Расчет количества выбросов от сварочных работ (ИЗАВ № 6209) выполнен с использованием унифицированной программы «Сварочные работы» разработанная фирмой «Экоцентр». Программа основана на следующих методических документах:

-Методика расчёта выделений (выбросов) загрязняющих веществ в атмосферу при сварочных работах (на основе удельных показателей). НИИ АТМОСФЕРА, Санкт-Петербург, 1997 год. Утверждена приказом Государственного комитета Российской Федерации по охране окружающей среды от 14.04.1997 г. № 158

-Методическое пособие по расчету, нормированию и контролю выбросов загрязняющих веществ в атмосферный воздух Санкт-Петербург, 2012 год.

-Письмо НИИ Атмосфера №1-1525/11-0-1 «По вопросу поправочных коэффициентов 0,2 и 0,4 к взвешенным веществам» от 12.07.2011

3. Расчет количества выбросов от автотранспорта (ИЗАВ №№ 6207, 6212, 6213, 6214, 6215, 6208, 6211, 6220, 6210, 6221, 6216, 6217, 6218, 6219, 6222), поста ТО и ТР (ИЗАВ № 0226) выполнен с использованием унифицированной программы «АТП-Эколог», рекомендованной с применением Главной геофизической обсерваторией им. А.И. Воейкова и разработанной фирмой «Интеграл» (г. Санкт-Петербург). Расчет количества выбросов от резинотехнических работ (ИЗАВ № 0227), работы автопогрузчиков (ИЗАВ № 0204, 0225), выполнены с использованием программы «Автотранспортное предприятие», разработанной фирмой «Экоцентр».

- Методика проведения инвентаризации выбросов загрязняющих веществ в атмосферу для авторемонтных предприятий (расчетным методом). М., 1998 г.;

- Методика проведения инвентаризации выбросов загрязняющих веществ в атмосферу для баз дорожной техники (расчетным методом). М., 1998 г.;

- Дополнения (приложения №№ 1-3) к вышеперечисленным методикам;

- Методическое пособие по расчету, нормированию и контролю выбросов загрязняющих веществ в атмосферный воздух. СПб, 2012 г.

4. Расчет количества выбросов от хранения и погрузки сыпучих материалов выполнен на основании «Методического пособия по расчету выбросов от неорганизованных источников в промышленности строительных материалов», Новороссийск, 2001. (ИЗАВ №№ 0204, 0225, 6203, 6223, 6224).

5. Расчет количества выбросов от работы дизель-генераторной установки (ИЗАВ № 0224) выполнен в программе «Дизель», разработанной фирмой «Экоцентр», в соответствии с «Методикой расчета выделений загрязняющих веществ в атмосферу от стационарных дизельных установок. СПб, 2001».

6. Расчет количества выбросов от работы передвижной заправочной станции (ИЗАВ № 6207) выполнен в программе «АЗС и резервуары ГСМ», разработанной фирмой «Экоцентр», в соответствии с «Методическими указаниями по определению выбросов загрязняющих веществ в атмосферу из резервуаров». Новополюцк, 1997 (с учетом дополнений НИИ Атмосфера 1999, 2005, 2010 г.г.).

Анализ результатов расчета рассеивания выбросов загрязняющих веществ в атмосфере.

Расчеты загрязнения атмосферы для предприятия выполнены: - для веществ, для которых установлены ПДК_{мр} и ОБУВ по программе УПРЗА «Эколог 4.7», утвержденной ГГО им. Воейкова; - для веществ, у которых установлены ПДК_{мр}, ПДК_{сс} и ПДК_{сг} по программе УПРЗА «Эколог 4.7» при помощи модуля «Расчет среднесуточных концентраций»; - для веществ, у которых установлены ПДК_{сс} по программе УПРЗА «Эколог 4.7» при помощи модуля «Расчет средних концентраций». Программы УПРЗА «Эколог» позволяет провести многовариантный расчет концентраций в расчетных точках на местности при различных направлениях и скоростях ветра. Поиск опасных направлений ветра осуществляется программой автоматически.

Метеорологические характеристики и коэффициенты, определяющие условия рассеивания загрязняющих веществ в атмосферном воздухе в районе размещения предприятия, приняты по данным справки №311-02/1503 от 11.07.2023 Пермского ЦГМС – филиал ФГБУ «Уральское УГМС», роза ветров

Экспертное заключение ОИ ООО «СанГиК» №1-СН от 09.01.2024 г.

Страница 9 из 14

[Введите текст]

принята согласно метеофайлу, предоставленного ФГБУ «Главная геофизическая обсерватория им. А.И. Воейкова» о специализированных метеорологических и климатических характеристиках №2212/25 от 09.10.2019 г. и приведены в Таблице №3.

Таблица №3.

Наименование характеристик	Величина
Коэффициент, зависящий от стратификации атмосферы, А	160
Коэффициент рельефа местности	1
Средняя максимальная температура наружного воздуха наиболее жаркого месяца	18,4
Средняя температура наружного воздуха наиболее холодного месяца, Т, °С	-17,1
Среднегодовая роза ветров, %	
С	8,9
СВ	5,1
В	5,2
ЮВ	12,6
Ю	19,8
ЮЗ	17,1
З	9,5
СЗ	9,2
Штиль	12,6
Скорость ветра, повторяемость превышения которой составляет 5%, м/с	7

Фон установлен согласно справки о фоновых концентрациях загрязняющих веществ Пермского ЦГМС – филиал ФГБУ «Уральское УГМС» №204 от 27.01.2020г (сведения действительны до 2024 года включительно).

Таблица №4.

Вещество	Фоновая концентрация, мг/м ³
Диоксид азота	0,044

В соответствии с данными Пермского ЦГМС - филиала ФГБУ «Уральское УГМС», представленными в составе письма № 204 от 15.01.2020 г., все расчеты по веществам: углерод (пигмент черный), бензин, керосин, фтористые газообразные соединения, фториды неорганические плохо растворимые, пыль неорганическая боле 70% SiO₂, пыль неорганическая 20-70% SiO₂, пыль абразивная, углеводороды предельные C12-C19 рекомендуют производить без учета фоновой концентрации (т.е. фон=0).

Величина безразмерного коэффициента "F" определена для каждого вещества в соответствии с ММР-17 и отражена в расчетах загрязнения атмосферы. Расчеты проведены на теплый период года (лето), на наихудшие условия. При расчетах рассматривалась наиболее максимальная нагрузка оборудования. Результаты расчета рассеивания приведены в виде таблиц и карт рассеивания с изолиниями полей концентраций для каждого вредного вещества и групп суммаций (Приложение проекта ПДВ). При проведении расчетов рассеивания коэффициент целесообразности принят в соответствии с требованиями МРР 2017 принят 0.

Характеристика расчетной сетки представлена в Таблице №5.

Таблица №5.

Тип	Полное описание площадки				Ширина, (м)	Шаг, (м)		Высот а, (м)
	Координаты середины 1-й стороны (м)		Координаты середины 2-й стороны (м)			X	Y	
	X	Y	X	Y				
Полное описание	1435833,30	657624,65	1436973,00	657624,65	900	100.00	100.00	2

Характеристика расчетных областей представлена в Таблице №6. Точки на нормируемых объектах не выбраны, в связи со значительной удаленностью от границ промплощадки.

Таблица №6.

ПТ	Координаты (м)		Высота (м)	Тип точки	Комментарий
	X	Y			
1	1436397,40	657738,50	2,00	на границе производственной зоны С	Расчетная точка
2	1436503,40	657618,50	2,00	на границе производственной зоны В	Расчетная точка
3	1436370,90	657501,20	2,00	на границе производственной зоны Ю	Расчетная точка
4	1436279,20	657633,10	2,00	на границе производственной зоны З	Расчетная точка
5	1436516,00	658016,20	2,00	на границе СЗЗ С	Расчетная точка
6	1436793,30	657694,20	2,00	на границе СЗЗ СВ	Расчетная точка
7	1436692,80	657385,60	2,00	на границе СЗЗ В	Расчетная точка
8	1436441,80	657209,50	2,00	на границе СЗЗ ЮВ	Расчетная точка
9	1436086,80	657387,00	2,00	на границе СЗЗ Ю	Расчетная точка
10	1435981,70	657592,60	2,00	на границе СЗЗ ЮЗ	Расчетная точка
11	1436098,50	657879,00	2,00	на границе СЗЗ З	Расчетная точка

Результаты расчетов рассеивания (ПДКмр и ОБУВ) представлены Таблице №7.

Экспертное заключение ОИ ООО «СанГик» №1-СН от 09.01.2024 г.

Страница 10 из 14

[Введите текст]

Таблица №7.

Загрязняющее вещество		Фоновая концентрация, мг/м ³	Расчетная максимальная приземная концентрация, в долях ПДК на границе площадки	Номер точки максимум (граница площадки)	Расчетная максимальная приземная концентрация, в долях ПДК на границе СЗЗ	Номер точки максимум (граница СЗЗ)
Код	Наименование					
143	Марганец и его соединения (в пересчете на марганец (IV) оксид)	-	0,04	2	0,005180	7
301	Азота диоксид (Двуокись азота; пероксид азота)	0,044	0,17	4	0,040000	9
			0,32	4	0,240000	9
304	Азот (II) оксид (Азот монооксид)	-	0,05	4	0,030000	9
328	Углерод (Пигмент черный)	-	0,05	1	0,008720	5
330	Сера диоксид	-	0,01	1	0,006650	9
333	Дигидросульфид (Водород сернистый, дигидросульфид, гидросульфид)	-	0,00422	4	0,000620	11
337	Углерода оксид (Углерод окис; углерод моноокис; угарный газ)	-	0,04	1	0,030000	9
342	Гидрофторид (Водород фторид; фтороводород)	-	0,03	2	0,003550	7
1325	Формальдегид (Муравьиный альдегид, оксометан, метиленоксид)	-	0,00392	4	0,001950	9
2704	Бензин (нефтяной, малосернистый) (в пересчете на углерод)	-	0,000045	1	0,0000072	11
2732	Керосин (Керосин прямой перегонки; керосин дезодорированный)	-	0,06	1	0,030000	5
2754	Алканы С12-19 (в пересчете на С)	-	0,01	4	0,001780	11
2907	Пыль неорганическая >70% SiO ₂	-	0,27	1	0,050000	11
2908	Пыль неорганическая: 70-20% SiO ₂	-	0,26	4	0,050000	11
2930	Пыль абразивная	-	0,07	2	0,008640	7
2978	Пыль резинового вулканизата	-	0,02	2	0,002920	7
6035	Сероводород, формальдегид	-	0,00422	4	0,002540	9
6043	Серы диоксид и сероводород	-	0,01	1	0,007230	9
6204	Азота диоксид, серы диоксид	-	0,11	4	0,030000	9
6205	Серы диоксид и фтористый водород	-	0,02	2	0,004630	10

Результаты расчетов рассеивания (ПДКсс) представлены в Таблице №8.

Таблица №8.

Загрязняющее вещество		Фоновая концентрация, мг/м ³	Расчетная максимальная приземная концентрация, в долях ПДК на границе площадки	Номер точки максимум (граница площадки)	Расчетная максимальная приземная концентрация, в долях ПДК на границе СЗЗ	Номер точки максимум (граница СЗЗ)
Код	Наименование					
123	диЖелезо триоксид (железа оксид) (в пересчете на железо)	-	0,000311	1	0,000106	5
143	Марганец и его соединения (в пересчете на марганец (IV) оксид)	-	0,00818	2	0,001590	5
301	Азота диоксид (Двуокись азота; пероксид азота)	-	0,03	1	0,008970	5
328	Углерод (Пигмент черный)	-	0,01	1	0,002370	5
330	Сера диоксид	-	0,000626	1	0,000087	6
337	Углерода оксид (Углерод окис; углерод моноокис; угарный газ)	-	0,00584	1	0,002430	5
342	Гидрофторид (Водород фторид; фтороводород)	-	0,00128	2	0,000249	5
703	Бенз/а/пирен	-	0,00349	1	0,001640	11
1325	Формальдегид (Муравьиный альдегид, оксометан, метиленоксид)	-	0,00007	1	0,000033	11
2704	Бензин (нефтяной, малосернистый) (в пересчете на углерод)	-	0,000001	1	0,000000	5
2907	Пыль неорганическая >70% SiO ₂	-	0,02	1	0,009840	5
2908	Пыль неорганическая: 70-20% SiO ₂	-	0,00842	1	0,004420	5

Результаты расчета рассеивания показали, что по всем веществам, выбрасываемым источниками выбросов загрязняющих веществ в атмосферный воздух, расположенными на территории участка, максимальные приземные концентрации на границе СЗЗ не превышают 1,0 д. ПДК. Изолинии, характеризующие уровень загрязнения равный 1,0 д. ПДК не достигают границы СЗЗ.

[Введите текст]

Все выбросы от источников площадки предприятия можно принять в качестве нормативов предельно-допустимых выбросов.

Нормативы выбросов загрязняющих веществ в атмосферу.

Для установления нормативов для предприятия проанализированы результаты расчетов рассеивания загрязняющих веществ в атмосфере на границе нормируемых объектов. Анализ расчетов показывает, что выбросы загрязняющих веществ в атмосферу могут быть предложены как предельно допустимый выброс (ПДВ).

В соответствии с п. 74 СанПиН 2.1.3684-21 нормативы допустимых выбросов загрязняющих веществ в атмосферный воздух устанавливаются в соответствии с требованиями законодательства Российской Федерации об охране окружающей среды.

Нормативы выбросов вредных веществ представлены в Таблице №9.

Таблица №9.

№ п/п	Наименование загрязняющего вещества и его код	Класс опасности ЗВ (I-IV)	Нормативы выбросов					
			Существующее положение (2024г)			На перспективу (2025-2031гг)		
			г/с	т/г	ПДВ ВРВ	г/с	т/г	ПДВ ВРВ
1	0123 диЖелезо триоксид (железа оксид) (в пересчете на железо)	III	0,0270784	0,005285	пдв	0,0270784	0,005285	пдв
2	0143 Марганец и его соединения (в пересчете на марганец (IV) оксид)	II	0,0001950	0,000015	пдв	0,0001950	0,000015	пдв
3	0301 Азота диоксид (Двуокись азота; пероксид азота)	III	0,3385686	0,054111	пдв	0,3385686	0,054111	пдв
4	0304 Азот (II) оксид (Азот монооксид)	III	0,0550176	0,008795	пдв	0,0550176	0,008795	пдв
5	0328 Углерод (Пигмент черный)	III	0,0068825	0,004196	пдв	0,0068825	0,004196	пдв
6	0330 Сера диоксид	III	0,2252585	0,012999	пдв	0,2252585	0,012999	пдв
7	0333 Дигидросульфид (Водород сернистый, дигидросульфид, гидросульфид)	II	0,0000085	0,000001	пдв	0,0000085	0,000001	пдв
8	0337 Углерода оксид (Углерод окись; углерод моноокись; угарный газ)	VI	0,5905376	0,174026	пдв	0,5905376	0,174026	пдв
9	0342 Гидрофторид (Водород фторид; фтороводород)	II	0,0008670	0,000065	пдв	0,0008670	0,000065	пдв
10	0703 Бенза/пирен	I	3,50E-08	4,01E-11	пдв	3,50E-08	4,01E-11	пдв
11	1325 Формальдегид (Муравьиный альдегид, оксметан, метиленоксид)	II	0,0004025	5,00E-07	пдв	0,0004025	5,00E-07	пдв
12	2704 Бензин (нефтяной, малосернистый) (в пересчете на углерод)	VI	0,0001405	0,000655	пдв	0,0001405	0,000655	пдв
13	2732 Керосин (Керосин прямой перегонки; керосин дезодорированный)	-	0,1835523	0,048503	пдв	0,1835523	0,048503	пдв
14	2754 Алканы C12-19 (в пересчете на C)	VI	0,0030442	0,000218	пдв	0,0030442	0,000218	пдв
15	2907 Пыль неорганическая >70% SiO2	III	0,7327394	0,747327	пдв	0,7327394	0,747327	пдв
16	2908 Пыль неорганическая: 70-20% SiO2	III	0,6588065	0,689506	пдв	0,6588065	0,689506	пдв
17	2930 Пыль абразивная	-	0,0023000	0,000403	пдв	0,0023000	0,000403	пдв
18	2978 Пыль резинового вулканизата	-	0,0226000	0,081360	пдв	0,0226000	0,081360	пдв
ИТОГО:		X	X	1,827466	X	X	1,827466	X
В том числе твердых:		X	X	1,528092	X	X	1,528092	X
Жидких и газообразных:		X	X	0,299374	X	X	0,299374	X

Санитарно-противоэпидемические (профилактические) мероприятия, направленные на снижение уровней воздействия.

В соответствии с п. 71 СанПиН 2.1.3684-21, эксплуатация объектов, являющихся источниками химического, физического, биологического воздействия на среду обитания человека (далее - источники воздействия), создающих с учетом фона по указанным факторам ПДК (ОБУВ) и (или) ПДУ, превышающие гигиенические нормативы на границе санитарно-защитной зоны или на территориях и объектах, указанных в пункте 70 СанПиН 2.1.3684-21, осуществляется их правообладателями при условии разработки и реализации санитарно-противоэпидемических (профилактических) мероприятий, направленных на снижение уровней воздействия до ПДК (ОБУВ), ПДУ на границе санитарно-защитной зоны или на

[Введите текст]

указанных территориях, объектах. Поскольку по результатам расчетов, на границе санитарно-защитной зоны и на территориях и объектах, указанных в пункте 70 СанПиН 2.1.3684-21, превышений ПДК (ОБУВ) нет, то разработка санитарно-противоэпидемических (профилактических) мероприятий не требуется.

Контроль за соблюдением нормативов НДВ на предприятии.

В основе системы производственного контроля лежит определение выбросов вредных веществ от источников загрязнения атмосферы и сравнение их с величинами согласованных выбросов. Основным видом производственного контроля за соблюдением установленных нормативов выбросов для всех источников с организованным и неорганизованным выбросом является контроль непосредственно на источниках. Контроль за соблюдением установленных нормативов выбросов производится с периодичностью, определяемой в зависимости от категории выброса определенного вещества из конкретного источника.

Результаты уровня загрязнения атмосферного воздуха, показали, что максимальные приземные концентрации загрязняющих веществ в атмосферном воздухе, создаваемые источниками выбросов промплощадки № 2 предприятия АО «Березниковский механический завод» г. Березники на границе нормируемой зоны не превышают 1,0 ПДК.

График контроля за соблюдением нормативов НДВ на предприятии на источниках выбросов загрязняющих веществ в атмосферу, сформированный в соответствии с Приказом №109, приведен в Таблице 3.8.2 проекта.

Проведение данных мероприятий необходимо в отношении таких веществ, как:

- Азота диоксид (Двуокись азота; пероксид азота) 0301;
- Пыль неорганическая: 70-20% SiO₂ 2908

В соответствии с п. 72, 73 СанПиН 2.1.3684-21 хозяйствующие субъекты, эксплуатирующие источники воздействия (создающие химическое воздействие, превышающие 0,1 ПДК (ОБУВ) на границе земельного участка объекта), обязаны в целях подтверждения соблюдения гигиенических нормативов обеспечивать проведение лабораторных исследований на границе санитарно-защитной зоны с учетом характеристик производственных процессов и метеорологических характеристик окружающей среды в объеме и с периодичностью, определенными программой производственного контроля.

Мероприятия по снижению выбросов при неблагоприятных метеорологических условиях на объекте.

В соответствии с п. 3 статьи 19 №96-ФЗ при получении прогнозов неблагоприятных метеорологических условий (далее - НМУ) юридические лица, индивидуальные предприниматели, имеющие источники выбросов вредных (загрязняющих) веществ в атмосферный воздух, обязаны проводить мероприятия по уменьшению выбросов, согласованные с органами исполнительной власти субъектов РФ, уполномоченными осуществлять региональный государственный экологический надзор.

Под регулированием выбросов вредных веществ в атмосферу понимается их кратковременное сокращение в периоды НМУ, приводящих к формированию высокого уровня загрязнения воздуха.

В соответствии с требованиями Приказа Минприроды России № 811 от 28.11.2019г, разработка мероприятий при НМУ осуществляется для всех источников выбросов на объектах негативного воздействия (ОНВ) I, II и III категорий, подлежащих нормированию в области охраны окружающей среды.

В Перечень веществ для проведения мероприятий НМУ по конкретному ОНВ включаются загрязняющие вещества, подлежащие нормированию в области охраны окружающей среды:

- 1) для НМУ 1 степени опасности: - по которым расчетные приземные концентрации загрязняющего вещества, подлежащего нормированию в области охраны окружающей среды, создаваемые выбросами ОНВ, в точках формирования наибольших приземных концентраций (далее - расчетные концентрации) за границей территории ОНВ (далее - контрольные точки) при их увеличении на 20% могут превысить гигиенические нормативы загрязняющих веществ в атмосферном воздухе (далее - ПДК) (с учетом групп суммации);
- 2) для НМУ 2 степени опасности: - по которым расчетные приземные концентрации каждого загрязняющего вещества, создаваемые выбросами ОНВ, в контрольных точках при увеличении таких концентраций на 40% могут превысить ПДК (с учетом групп суммации);
- 3) для НМУ 3 степени опасности: - по которым расчетные приземные концентрации каждого загрязняющего вещества, создаваемые выбросами ОНВ, в контрольных точках при увеличении таких концентраций на 60% могут превысить ПДК (с учетом групп суммации).

Для Перечня веществ проводится анализ результатов расчетов рассеивания выбросов, подлежащих нормированию в области охраны окружающей среды, от источников ОНВ, определяются значения и контрольные точки на границе и на территории жилой зоны и особых зон, к которым предъявляются повышенные санитарно-эпидемиологические требования к атмосферному воздуху в городских и сельских поселениях, а также рассчитываются вклады выбросов конкретных стационарных источников в приземные концентрации (в процентах) в контрольных точках.

Анализ результатов расчетов рассеивания, с определением перечня загрязняющих веществ,

Экспертное заключение ОИ ООО «СанГиК» №1-СН от 09.01.2024 г.

Страница 13 из 14

[Введите текст]

подлежащих проведению мероприятий в периоды НМУ, представлен в таблице 3.7.1. проекта, по среднесуточным концентрациям в таблице 3.7.2 проекта.

Согласно приведенным расчетам рассеивания для 1,2,3 степени опасности (при увеличении на 20, 40, 60%) превышение ПДК (ГН) не наблюдаются, следовательно, мероприятия для 1 режима НМУ, 2 режима НМУ, 3 режима НМУ не разрабатываются.

11. ЗАКЛЮЧЕНИЕ

На основании вышеизложенного	
объект экспертизы	Проектная документация (Проект нормативов допустимых выбросов для промышленной площадки № 2 предприятия АО «Березниковский механический завод», расположенной по адресу: Пермский край, г. Березники, Романовское поселение, территория ООО «ЕвроХим – Усольский Калийный Комбинат» кадастровый номер земельного участка 59:37:2021101:241)
в объеме проведенной экспертизы соответствует требованиям:	
<ul style="list-style-type: none"> - Раздел III СанПиН 2.1.3684-21 «Санитарно-эпидемиологические требования к содержанию территорий городских и сельских поселений, к водным объектам, питьевой воде и питьевому водоснабжению, атмосферному воздуху, почвам, жилым помещениям, эксплуатации производственных, общественных помещений, организации и проведению санитарно-противоэпидемических (профилактических мероприятий)»; - Раздел I СанПиН 1.2.3685-21 «Гигиенические нормативы и требования к обеспечению безопасности и (или) безвредности для человека факторов среды обитания». 	

Экспертиза проведена:

Врач по общей гигиене

должность

Утверждаю:

Заместитель Руководителя органа инспекции, технический директор

должность

Юлия Алибековна
Тлеумагомбетова
инициалы, фамилия

подпись

Алексей Владимирович Чемякин
инициалы, фамилия

подпись

М.П.



**Приложение М
(обязательное)**

Шумовые характеристики источников шума, протоколы инструментальных замеров шума на границе СЗЗ предприятия, расчеты уровней шума в расчетных точках

М.1 Протоколы замеров уровней звука дорожно-строительной техники и оборудования

1

ТЕЛ: 26 АВГ 2008 23:30 СТР1 Приложение

Федеральная служба по надзору в сфере защиты прав потребителей и благополучия человека
ФЕДЕРАЛЬНОЕ ГОСУДАРСТВЕННОЕ УЧРЕЖДЕНИЕ ЗДРАВООХРАНЕНИЯ
«ЦЕНТР ГИГИЕНЫ И ЭПИДЕМИОЛОГИИ В ГОРОДЕ САНКТ-ПЕТЕРБУРГ»
Филиал ФГУЗ
«Центр гигиены и эпидемиологии в Санкт-Петербурге»
в Кировском, Красносельском, Петродворцовом районах и г. Ломоносове.

АККРЕДИТОВАННЫЙ ИСПЫТАТЕЛЬНЫЙ ЛАБОРАТОРНЫЙ ЦЕНТР
Санкт-Петербург, ул. Огажных, дом 6; тел.: 735-59-43, 735-49-94; телефакс: 735-59-90
ОКПО 76264121, ОГРН 1057810163652, ИНН/КПП 7816363890/780702001

Аттестат аккредитации
№ ГСЭН. RU. ЦОА. 001.01 от «26» мая 2008г.
Зарегистрирован в Государственном реестре:
№ РОСС RU. 0001.510228 от «25» мая 2008г.
Действителен до «26» мая 2013 г.

УТВЕРЖДАЮ
Главный врач
филиала ФГУЗ «Центр гигиены
и эпидемиологии в г. СПб»
в Кировском, Красносельском,
Петродворцовом районах
и г. Ломоносове
Фришман Р.К.

ПРОТОКОЛ ИЗМЕРЕНИЙ
№ 1423 от «07» сентября 2010

1. Наименование предприятия, организации (заявителя):
ООО «Строительная компания «Дальпитерстрой»
2. Юридический адрес: 191119, г.СПб, Лиговский пр., д.94, корпус 2, пом. 25Н
3. Наименование и адрес объекта: строительная площадка по адресу: г. Санкт-Петербург, пос. Парголово, Пригородный (южнее дома 97 по ул. 1-го Мая, участок 82).
4. Дата и время проведения измерений: 03.09.2010 г. (с 10³⁰ ч.)
5. Цель измерения: на соответствие НД (СН 2.2.4/2.1.8.562-96 «Шум» на рабочих местах в помещениях жилых, общественных зданий и на территории жилой застройки).
6. Должность, ФИО лица, в присутствии которого производились измерения: измерения проводились в присутствии инженера Кравченко В.Л.
7. НД на методы измерений: МУК 4.3.2194-07 «Контроль уровня шума на территории жилой застройки, в жилых и общественных зданиях и помещениях»; ГОСТ 23337-78* «Шум. Методы измерения шума на санитарной территории и в помещениях жилых и общественных зданий».
8. Средства измерения (тип, марка, заводской номер): шумомер-анализатор спектра, виброметр переносный «Октава-101АМ» № 03А180 с преобразователем КММ 400 № 01110 в комплекте с микрофоном ВМК-205 № 433 и вибродатчиком AP 57 № 2094.
9. Сведения о поверке: свидетельство № 0002513, действительно до 15.01.2011 г.
10. Источник шума: строительная техника.
11. Характер шума: непостоянный.
12. Условия проведения измерений: измерения шума проводились в дневное (с 10³⁰ ч.) время суток на строительной площадке при работе строительной техники (наименование машин и механизмов указаны в таблице измерений).
13. Основание для проведения: договор № Д009717 от 30.08.2010 г.

Протокол № 1423 от «07» сентября 2010 написан в 3-х экз. Общее кол-во страниц 1; страница 1

1.58

Результаты измерений шума:

Наименование машин и механизмов	Расстояние от источника шума до точки измерения (м)	Эквивалентный уровень звука, дБА	Максимальный уровень звука, дБА
Т.1- Бульдозер ДЗ-101	7,5	76	82
Т.2-Экскаватор VOLVO EC210	7,5	71	76
Т.3-Автокран КС-35719-1-02	7,5	71	76
Т.4- кран башенный КБм-401п	7,5	71	76
Т.5- кран башенный КБ-473	7,5	71	76
Т.6- кран башенный Comedil СТТ-161-8	7,5	71	75
Т.7-шнекобуровая установка SF-50	7,5	70	75
Т.8- свасбойная установка УГМГ-16	7,5	76	82
Т.9-вибротраматика Wacker VP2050	7,5	64	68
Т.10- автовышка телескопическая АГП-24	7,5	65	70
Т.11-насосы самовсасывающие электрические ГНОМ 25-20	1,0	76	78
Т.12- вибратор глубинный ИВ-112	1,0	75	78
Т.13- трансформатор сварочный ТД-500	7,5	62	68
Т.14- компрессор Albert E-80	1,0	75	78
Т.15- установка для прогрева бетона СПБ-63	1,0	80	82
Т.16-бетонанасос Штетгер	7,5	74	77
Т.17- автобетоновоз АБС-7ДА	7,5	70	75
Т.18- штукатурная станция ШМ-30	7,5	70	70
Т.19- машина штукатурно-затирачная СО-86А	1,0	70	75
Т.20- трубокладчик ТГ-10	7,5	70	75
Т.21- машина бортовалы ЗИЛ-555	7,5	71	74
Т.22- автосамосвал КАМАЗ - 5511	7,5	63	68
Т.23- автогрейдер ДЗ-143	7,5	63	68
Т.24- каток вибрационный ВВ 145 D-3	7,5	76	80
Т.25- каток дорожный ДУ-98	7,5	70	75
Т.26- асфальтоукладчик ДС-126	7,5	70	70
Т.27- штукатурная станция ПРСН-1М	7,5	65	70
Т.28- малярная станция ПМС	7,5	70	75
Т.29- легковой автомобиль ВАЗ 2110 (бензин)	7,5	70	75
Т.30- легковой автомобиль Ford transit (дизель)	7,5	58	64
Т.31- автомобиль-мусоросборщик КАМАЗ	7,5	60	66
Т.32- погрузо-разгрузочные работы мусороуборочной машины КАМАЗ	7,5	63	68
	7,5	69	72

Ответственный за оформление протокола:
 Руководитель группы
 исследования физических факторов

Ответственный за проведение измерений:
 И.о. зав. отделением гигиены труда

Филиал № 6 ФГУЗ
 Центр гигиены и эпидемиологии в городе
 Санкт-Петербург
 198329, Санкт-Петербург, Лазукина Т.Н.
 ул. Отважных, д. 8
 Группа исследования физических факторов
 Дубовик П.С.
 тел. 155-98-91

Протокол № 1423 от «07» сентября 2010 написан в 3-х экз. Общее кол-во страниц 2; страница 2

ООО – НАУЧНО-ТЕХНИЧЕСКИЙ ЦЕНТР

«ПРОТЕХ»



Адрес: 190005, Санкт-Петербург, ул. 1-я Красноармейская, д. 1 Тел: (812) 110-15-73. Факс: (812) 316-15-59

ИСПЫТАТЕЛЬНАЯ АКУСТИЧЕСКАЯ ЛАБОРАТОРИЯ

Аттестат аккредитации № SP01.01.042.029 от 17 марта 2004 г.

УТВЕРЖДАЮ:
Генеральный директор

Н.И. Иванов
«15» «ИЮЛЬ» 2006 г.



ПРОТОКОЛ ИЗМЕРЕНИЙ

уровней шума
№ 01-ш от 14.07.2006 г.

1. **Наименование заказчика:** ЗАО «НИПИ ТРТИ».
2. **Объекты испытаний:** строительное оборудование и строительная техника
3. **Цель измерений:** определение шумовых характеристик строительного оборудования и строительной техники.
4. **Дата и время проведения измерений:** 15.06.2006 г. -12.07.2006 г. с 10.00 до 17.30.
5. **Основные источники:** строительное оборудование и строительная техника.
6. **Характер шума:** шум непостоянный, колеблющийся.
7. **Наименование измеряемого параметра (характеристики):** уровни звукового давления, эквивалентный и максимальный уровни звука.
8. **Нормативная документация на методы выполнения измерений:**
 - ГОСТ 28975-91 Акустика. Измерение внешнего шума, излучаемого землестройными машинами. Испытания в динамическом режиме;
 - ГОСТ Р 51401-99 Шум машин. Определение уровней звуковой мощности источников шума по звуковому давлению. Технический метод в существенно свободном звуковом поле над звукоотражающей плоскостью.
9. **Средства измерений:**
 - шумомер анализатор спектра Октава 110А № 05А638 с предусилителем КММ-400, зав. № 04212 и микрофоном ВМК 205, зав. № 267 (Свидетельство о поверке № 0025219 от 15.03.2006);
 - шумомер анализатор спектра Октава 110А № 02А010 с предусилителем КММ-400, зав. № 01197 и микрофоном ВМК 205, зав. № 279 (Свидетельство о поверке № 0022280 от 21.02.2006);
 - калибратор 05000, зав. № 53276 (Свидетельство о поверке № 0025209 от 10.03.2006).
10. **Условия проведения измерений.**

Измерения проводились на строительной площадке. При измерениях каждого типа строительного оборудования или техники остальные машины и механизмы не работали. Строительное оборудование и строительная техника работали в типовом режиме. Процесс измерений охватывал полный технологический цикл работы каждого типа оборудования или техники. В процессе измерений акустических характеристик контролировался уровень фонового шума с целью исключения влияния на результаты измерений шума помех. Точки измерений располагались на высоте 1,5 м, на расстоянии 7,5 м от геометрического центра испытываемого образца техники. Микрофон направлялся в сторону источника шума. Результаты измерений усреднялись. Метеорологические условия: в период проведения измерений температура колебалась от 16 до 22°С, относительная влажность 68-84%, давление 1008-1021 гПа, скорость ветра не превышала 5 м/с, на микрофон одевался ветрозащитный колпак, осадки отсутствовали.
11. **Результаты измерений:** усредненные результаты измерений шума приведены в табл. 1.

Таблица 1

Результаты измерений акустических характеристик строительного оборудования и строительной техники

Наименование техники	Мощность, кВт	Уровни звукового давления, дБ в октавных полосах со среднегеометрическими частотами Гц								Эквивалентные уровни звука, дБА	Максимальные уровни звука, дБА	Примечание
		63	125	250	500	1000	2000	4000	8000			
Кран гусеничный г.п. 120т	-	73	71	66	67	74	66	58	49	75	80	-
Копер с грузовой стрелой (г.п. 10т)	-	83	82	79	82	84	82	77	67	88	93	-
Автобетоносмеситель	-	72	73	79	72	69	67	63	60	76	81	-
Автомобиль бортовой	-	82	76	75	74	68	68	64	55	76	81	-
Грейфер (V ковша =1.0м3)	-	73	71	66	67	74	66	58	49	75	80	-
Балковоз с тягачом г.п. 30т	-	85	74	78	73	73	74	67	63	79	84	-
Сварочный аппарат	-	67	68	69	68	69	66	61	56	73	78	-
Сварочный трансформатор	-	75	67	59	52	48	44	41	33	57	62	-
Газорезное оборудование	-	74	76	66	58	56	56	55	55	65	70	-
Вибропогрузатель электрический с приводным агрегатом	-	83	82	79	82	84	82	77	67	88	93	-
Кран а.д "Liebherr" LTM1160 г.п.160т	-	87	82	78	74	71	67	60	52	77	82	-
Насосная станция для опускания пролета	-	68	63	64	63	59	60	58	51	66	71	-
Компрессор 5-10 куб.м/мин	-	76	79	75	75	76	73	70	65	80	85	-
Гайковерт прямой	-	73	68	62	62	61	56	53	41	65	70	-
Гайковерт угловой	-	73	68	62	62	61	56	53	41	65	70	-
Пескоструйный аппарат	-	83	83	83	89	83	78	75	70	91	96	-
Устройство для нанесения дорожной разметки	-	81	87	79	77	77	74	70	67	82	87	-
Уборочная машина	-	80	75	69	75	71	67	61	58	76	81	-
Погрузчик универсальный	-	72	63	67	67	63	62	56	50	69	74	-
Погрузчик одноковшовый фронтальный	-	74	66	64	64	63	60	59	50	68	73	-
Бульдозер 75 л.с.	-	79	77	76	74	68	67	60	59	73	78	-
Экскаватор-погрузчик 0,25 м3	-	78	74	68	68	67	66	61	53	72	77	-
Автогрейдер	-	72	79	72	70	70	66	60	52	74	79	-
Кран автомобильный 6,3 т	-	73	71	68	70	66	63	54	49	71	76	-
Кран автомобильный 20 т	-	87	82	78	74	71	67	60	52	77	82	-
Асфальтоукладчик	-	82	82	78	72	69	67	61	54	75	80	-
Автосамосвал 15 т	-	82	76	75	74	68	68	64	55	76	81	-
Каток статический	-	82	78	67	71	67	64	60	57	73	78	-
Каток вибрационный грунто-вый	-	72	75	81	78	74	70	63	55	79	84	-
Отбойный молоток	-	82	75	73	68	63	67	80	69	82	87	-
Фреза дорожная	-	83	77	75	75	74	75	67	63	80	85	-
Каток массой 5 т.	-	90	82	73	72	70	65	59	54	75	80	-
Поливочная машина	-	80	75	69	75	71	67	61	58	76	81	-
Экскаватор	-	78	74	68	68	67	66	61	53	72	77	-
Автогудронатор	-	78	78	75	71	72	68	63	55	76	81	-
Машина для ремонта дорожного покрытия	-	81	87	79	77	77	74	70	67	82	90	-
Подметально-уборочная машина	-	80	75	69	75	71	67	61	58	76	81	-

Частичная перелечатка и копирование воспрещены

2

Наименование техники	Мощность, кВт	Уровни звукового давления, дБ в октавных полосах со среднегеометрическими частотами Гц								Эквивалентные уровни звука, дБА	Максимальные уровни звука, дБА	Примечание
		63	125	250	500	1000	2000	4000	8000			
Дизельная электростанция АД-120 в шумозащитном исполнении	-	64	67	68	65	58	54	49	42	66	71	-
Дизельная электростанция АД-250 в шумозащитном исполнении	-	70	70	72	68	64	60	53	45	70	75	-
Дизельная электростанция АД-315 в шумозащитном исполнении	-	75	72	76	70	69	65	56	47	74	79	-

Выводы:

Измерения провели:

Главный метролог

Инженер



Куклин Д.А.

Кудаев А.В.

ООО – НАУЧНО-ТЕХНИЧЕСКИЙ ЦЕНТР



Адрес: 190005, Санкт-Петербург, ул. 1-я Красноармейская, д. 1 Тел: (812) 110-15-73, Факс: (812) 316-13-59

ИСПЫТАТЕЛЬНАЯ АКУСТИЧЕСКАЯ ЛАБОРАТОРИЯ

Аттестат аккредитации № SP01.01.072.046 от 9 апреля 2007 г.

УТВЕРЖДАЮ:
Генеральный директор

Иван Н.И. Иванов
«10» августа 2009 г.



ПРОТОКОЛ ИЗМЕРЕНИЙ

уровней шума
№ 01-ш от 14.08.2009 г.

1. Наименование заказчика: ООО «ИКТП».
2. Объекты испытаний: строительное оборудование и строительная техника.
3. Цель измерений: определение шумовых характеристик строительного оборудования и строительной техники.
4. Дата и время проведения измерений: 15.07.2009 г. - 12.08.2009 г. с 10.00 до 17.30.
5. Основные источники: строительное оборудование и строительная техника.
6. Характер шума: шум непостоянный, колеблющийся.
7. Наименование измеряемого параметра (характеристики): уровни звукового давления, эквивалентный и максимальный уровни звука.
8. Нормативная документация на методы выполнения измерений:
 - ГОСТ 28975-91 Акустика. Измерение внешнего шума, излучаемого землеройными машинами. Испытания в динамическом режиме;
 - ГОСТ Р 51401-99 Шум машин. Определение уровней звуковой мощности источников шума по звуковому давлению. Технический метод в существенно свободном звуковом поле над звукоотражающей плоскостью.
9. Средства измерений:
 - шумомер - анализатор спектра Октава 110А зап. № 01А002 с предусилителем КММ 400 № 01038, микрофон ВМК 205 № 279 (свидетельство о поверке 09/0438 от 12.03.2009);
 - шумомер - анализатор спектра Октава 110А зап. № 05А638 с предусилителем Р200 № 060016, микрофон ВМК 205 № 448 (свидетельство о поверке 09/0439 от 12.03.2009);
 - калибратор 05000, зап. № 53328 (Свидетельство о поверке № 0064070 от 04.05.2009)
10. Условия проведения измерений.
Измерения проводились на строительной площадке. При измерениях каждого типа строительного оборудования или техники остальные машины и механизмы не работали. Строительное оборудование и строительная техника работали в типовом режиме. Процесс измерений охватывал полный технологический цикл работы каждого типа оборудования или техники. В процессе измерений акустических характеристик контролировался уровень фонового шума с целью исключения влияния на результаты измерений шума помех.
Точки измерений располагались на высоте 1,5 м, на расстоянии 7,5 м от геометрического центра испытываемого образца техники. Микрофон направлялся в сторону источника шума. Результаты измерений усреднялись.
Метеорологические условия: в период проведения измерений температура колебалась от 18 до 24°C, относительная влажность 68-84%, давление 1008-1021 гПа, скорость ветра не превышала 5 м/с, на микрофон одевался ветрозащитный колпак, осадки отсутствовали.
11. Результаты измерений: усредненные результаты измерений шума приведены в табл. 1.

Таблица 1

Результаты измерений акустических характеристик строительного оборудования и строительной техники

Наименование техники	Мощность, кВт	Уровни звукового давления, дБ в октавных полосах со среднегеометрическими частотами Гц								Эквивалентные уровни звука, дБА	Максимальные уровни звука, дБА	Примечание
		63	125	250	500	1000	2000	4000	8000			
Бульдозер	82	74	83	78	74	74	70	67	62	78	83	
Трактор-корчеватель	-	79	81	68	69	66	65	61	52	73	76	
Экскаватор-погрузчик ✓	62	74	66	64	64	63	60	59	50	68	71	
Автомобиль самосвал	75	82	76	75	74	68	68	64	55	76	77	
Трактор трелевочный	100	79	71	78	75	78	70	61	55	80	83	
Кран на автомобильном ходу	275	80	76	71	63	64	63	56	50	70	72	
Дизельная электростанция	-	80	74	57	54	53	48	45	37	61	63	
Компрессор передвижной	-	84	73	64	59	57	55	58	47	65	68	
Молоток отбойный ✓	-	84	84	74	75	73	77	83	81	86	88	
Перфоратор ✓	-	81	87	79	77	77	74	70	67	82	85	
Каток статический	145	72	75	81	78	74	70	63	55	79	81	
Экскаватор	96	78	74	68	68	67	66	61	53	72	74	
Автогрейдер	132	87	90	78	76	72	67	61	56	79	83	
Поливомоечная машина	-	80	75	69	75	71	67	61	58	76	77	
Виброшита ✓	-	81	76	72	73	71	72	68	63	78	81	
Автогудронатор	-	80	78	71	70	74	68	65	61	77	80	
Асфальтоукладчик	78	82	82	78	72	69	67	61	54	75	76	
Дорожная фреза	-	84	86	78	78	77	78	82	80	87	89	
Кран	240	73	71	66	67	74	66	58	49	75	78	
Кран	390	68	71	68	62	66	66	55	46	71	73	
Буровая установка	150	81	81	78	76	74	72	68	63	79	84	
Буровая установка в защитном кожухе	150	73	70	65	61	58	58	54	50	65	69	
Автобетононасос	223	69	64	64	66	63	59	53	47	67	72	
Автобетоносмеситель ✓	-	69	64	64	66	63	59	53	47	67	72	
Насос	-	73	68	62	62	61	56	53	41	65	66	
Вибропогрузатель	-	91	84	79	77	74	69	70	59	80	83	
Копровая установка	-	86	80	78	77	81	83	82	81	87	91	
Каток гладковальцовый	-	88	83	69	68	67	65	62	59	74	76	
Экскаватор-планировщик	92	79	71	68	69	66	65	61	52	73	76	
Бензопила ✓	-	84	84	74	75	73	77	83	81	86	88	

Частичная перепечатка и копирование воспрещены

Наименование техники	Мощность, кВт	Уровни звукового давления, дБ в октавных полосах со среднегеометрическими частотами Гц								Эквивалентные уровни звука, дБА	Максимальные уровни звука, дБА	Примечание
		63	125	250	500	1000	2000	4000	8000			
Автомобиль бортовой	75	83	72	70	69	65	64	57	49	71	74	
Каток пневмоколесный	98	90	82	73	72	70	65	59	54	75	79	
Бурильно-крановая машина	-	81	81	78	76	74	72	68	63	79	84	

Выводы:

Измерения провели:

Главный метролог

 Куклин Д.А.

М.2 Шумовая характеристика оборудования на период эксплуатации

Группа СвердловЭлектро


СВЕЛ
 Силовые трансформаторы
 www.sve.ru

 620010, Екатеринбург, ул. Чернышевского д.61
 Тел./факс: +7 (343) 253-50-21 (22)

Завод по производству масляных трансформаторов

Результаты акустических испытаний трансформатора ТДНС-16000/35

Условия измерений	Средний измеренный уровень звука, дБА	Корректированный уровень звуковой мощности, дБА	Нормируемый корректированный уровень звуковой мощности по ГОСТ 12.2.024-87, дБА	Соответствие требованиям ГОСТ 12.2.024-87
Дутьё отключено, 0,3 м	63,9	78,8	—	не нормируется
Дутьё включено, 2,0 м	64,5	84,4	88,0	соответствует

Измеренный уровень звукового давления по октавам в точках с наибольшим уровнем звука

Октавы УЗД, Гц	63,0	125	250	500	1000	2000	4000	8000
УЗД, дБ Дутьё отключено 0,3 м	60,9	63,2	63,5	67,5	61,3	56,0	44,0	31,2
УЗД, дБ Дутьё включено 2,0 м	74,4	70,7	72,1	71,9	65,7	59,5	48,8	36,4

Начальник участка испытаний:


 Абрамов А.В.

ВЕЗА

РОССИЙСКИЙ ПРОИЗВОДИТЕЛЬ ОБОРУДОВАНИЯ ДЛЯ КОНДИЦИОНИРОВАНИЯ, ВЕНТИЛЯЦИИ, ОХЛАЖДЕНИЯ И ОТОПЛЕНИЯ

 создано в 1995 году
www.veza.ru

 195112, г. Санкт-Петербург, проспект
Энергетиков, д.4/1, стр.1, 2 этаж

 +7 (812) 207-07-17
spb@veza.ru

 ОП «ВЕЗА-Санкт-Петербург»
ИНН 7720040225 ОГРН 1027739487082

Кондиционеры центральные каркасно-панельные (ВЕРОСА-600)
Бланк заказ 251052885-СПБ от 31.10.2025
входящий: от 12.03.2025
стандартная установка
Проект
заказ

название: 251052885-СПБ

 объект: Усольский калийный комбинат, просп. Ленина, 80, Березники,
Пермский край. ПС 6/10 кВ.

дата: 31.10.2025

заказчик

организация: ООО ПроТех Инжиниринг

кому: Боровиков Андрей Николаевич

исполнитель

 выполнил: Бороздкина Дарья Сергеевна
подпись: _____

установка1/установка2
параметры

тип системы: Рециркуляционная приточно-вытяжная установка

поток: приток/вытяжка

название: П1/В1

типоразмер: ВЕРОСА-600-337-У3

сторона: справа/слева

исполнение

назначение: промышленное

климат_исп: У3

опции

свободный моноблок: да

характеристики
Внимание!

 - В СОСТАВЕ УСТАНОВКИ ПРИСУТСТВУЮТ БЛОКИ/МОНОБЛОКИ С ГАБАРИТАМИ, ПРЕВЫШАЮЩИМИ
СТАНДАРТНОЕ ТРАНСПОРТНОЕ СРЕДСТВО

 $L_v=35820/35320\text{м}^3/\text{ч}$
 $p_{р\text{сет}}=450\text{Па}$
 $p_v=799/597\text{Па}$

моноблоков=6шт

 $M_{\text{сум}}=3039\text{кг}$
 $P_{\text{сум}}=42.28\text{кВА}$
панель

толщина=50мм

утеплитель: минеральная вата

основание
 $h_{\text{осн}}=150\text{мм}$
ВЕЗА

Бланк заказ 251052885-СПБ от 31.10.2025

стандартная установка

Спектральные и суммарные уровни звуковой мощности

	частота, Гц	63	125	250	500	1000	2000	4000	8000	LwA_сумм, дБА
		Lwi, дБ								
приток	на входе	79	74	75	77	69	61	59	55	76
	на выходе	92	89	96	93	92	87	82	78	96
	вовне	78	74	75	63	61	55	49	46	69
вытяжка	на входе	78	76	81	81	75	70	67	63	81
	на выходе	91	88	95	92	91	86	81	77	95
	вовне	77	72	74	62	60	54	48	45	68

ВЕЗА

РОССИЙСКИЙ ПРОИЗВОДИТЕЛЬ ОБОРУДОВАНИЯ ДЛЯ КОНДИЦИОНИРОВАНИЯ, ВЕНТИЛЯЦИИ, ОХЛАЖДЕНИЯ И ОТОПЛЕНИЯ

создано в 1995 году
www.veza.ru

195112, г. Санкт-Петербург, проспект
Энергетиков, д.4/1, стр.1, 2 этаж

+7 (812) 207-07-17
spb@veza.ru

ОП «ВЕЗА-Санкт-Петербург»
ИНН 7720040225 ОГРН 1027739487082

Кондиционеры центральные каркасно-панельные (ВЕРОСА-600)
Бланк заказ 251052886-СПБ от 31.10.2025
входящий: от 12.03.2025
стандартная установка
Проект
заказ

название: 251052886-СПБ

объект: Усольский калийный комбинат, просп. Ленина, 80, Березники,

Пермский край. ПС 6/10 кВ.

дата: 31.10.2025

заказчик

организация: ООО ПроТех Инжиниринг

кому: Боровиков Андрей Николаевич

исполнитель

выполнил: Бороздкина Дарья Сергеевна

подпись: _____

установка1/установка2
параметры

тип системы: Рециркуляционная приточно-вытяжная установка

поток: приток/вытяжка

название: П2/В2

типоразмер: ВЕРОСА-600-337-У3

сторона: слева/справа

исполнение

назначение: промышленное

климат_исп: У3

опции

свободный моноблок: да

характеристики
Внимание!

- В СОСТАВЕ УСТАНОВКИ ПРИСУТСТВУЮТ БЛОКИ/МОНОБЛОКИ С ГАБАРИТАМИ, ПРЕВЫШАЮЩИМИ СТАНДАРТНОЕ ТРАНСПОРТНОЕ СРЕДСТВО

 $L_v=35820/35320\text{м}^3/\text{ч}$
 $p_{рест} = 450\text{Па}$
 $p_v = 799/597\text{Па}$

моноблоков=6шт

 $M_{\text{сум}} = 3039\text{кг}$
 $P_{\text{сум}} = 42.28\text{кВА}$
панель

толщина=50мм

утеплитель: минеральная вата

основание
 $h_{\text{осн}} = 150\text{мм}$
ВЕЗА

Бланк заказ 251052886-СПБ от 31.10.2025
стандартная установка

Спектральные и суммарные уровни звуковой мощности

	частота,Гц	63	125	250	500	1000	2000	4000	8000	LwA_сумм, дБА
		Lwi, дБ								
приток	на входе	79	74	75	77	69	61	59	55	76
	на выходе	92	89	96	93	92	87	82	78	96
	вовне	78	74	75	63	61	55	49	46	69
вытяжка	на входе	78	76	81	81	75	70	67	63	81
	на выходе	91	88	95	92	91	86	81	77	95
	вовне	77	72	74	62	60	54	48	45	68

ВЕЗА

РОССИЙСКИЙ ПРОИЗВОДИТЕЛЬ ОБОРУДОВАНИЯ ДЛЯ КОНДИЦИОНИРОВАНИЯ, ВЕНТИЛЯЦИИ, ОХЛАЖДЕНИЯ И ОТОПЛЕНИЯ

создано в 1995 году
www.veza.ru

195112, г. Санкт-Петербург, проспект
Энергетиков, д. 4/1, стр. 1, 2 этаж

+7 (812) 207-07-17
spb@veza.ru

ОП «ВЕЗА-Санкт-Петербург»
ИНН 7720040225 ОГРН 1027739487082

Кондиционеры центральные каркасно-панельные (ВЕРОСА-600)
Бланк заказ 251052887-СПБ от 31.10.2025
входящий: от 12.03.2025
стандартная установка
Проект
заказ

название: 251052887-СПБ

объект: Усольский калийный комбинат, просп. Ленина, 80, Березники,
Пермский край. ПС 6/10 кВ.

дата: 31.10.2025

заказчик

организация: ООО ПроТех Инжиниринг
кому: Боровиков Андрей Николаевич
исполнитель

выполнил: Бороздкина Дарья Сергеевна
подпись: _____

установка1/установка2
параметры

тип системы: Рециркуляционная приточно-вытяжная установка

поток: приток/вытяжка

название: ПЗ/ВЗ

типоразмер: ВЕРОСА-600-337-У3

сторона: справа/слева

исполнение

назначение: промышленное

климат_исп: У3

опции

свободный моноблок: да

характеристики
Внимание!

- В СОСТАВЕ УСТАНОВКИ ПРИСУТСТВУЮТ БЛОКИ/МОНОБЛОКИ С ГАБАРИТАМИ, ПРЕВЫШАЮЩИМИ
СТАНДАРТНОЕ ТРАНСПОРТНОЕ СРЕДСТВО

 $L_w=35820/35320\text{м}^3/\text{ч}$
 $d_{p\text{реть}}=450\text{Па}$
 $p_v=799/597\text{Па}$

моноблоков=6шт

 $M_{\text{сум}}=3039\text{кг}$
 $P_{\text{сум}}=42.28\text{кВА}$
панель

толщина=50мм

утеплитель: минеральная вата

основание
 $h_{\text{осн}}=150\text{мм}$
ВЕЗА

Бланк заказ 251052887-СПБ от 31.10.2025
стандартная установка

Спектральные и суммарные уровни звуковой мощности

	частота, Гц	63	125	250	500	1000	2000	4000	8000	LwA_сумм, дБА
приток	на входе	79	74	75	77	69	61	59	55	76
	на выходе	92	89	96	93	92	87	82	78	96
	вовне	78	74	75	63	61	55	49	46	69
вытяжка	на входе	78	76	81	81	75	70	67	63	81
	на выходе	91	88	95	92	91	86	81	77	95
	вовне	77	72	74	62	60	54	48	45	68

ВЕЗА

РОССИЙСКИЙ ПРОИЗВОДИТЕЛЬ ОБОРУДОВАНИЯ ДЛЯ КОНДИЦИОНИРОВАНИЯ, ВЕНТИЛЯЦИИ, ОХЛАЖДЕНИЯ И ОТОПЛЕНИЯ

создано в 1995 году
www.veza.ru

195112, г. Санкт-Петербург, проспект
Энергетиков, д.4/1, стр.1, 2 этаж

+7 (812) 207-07-17
spb@veza.ru

ОП «ВЕЗА-Санкт-Петербург»
ИНН 7720040225 ОГРН 1027739487082

Кондиционеры центральные каркасно-панельные (ВЕРОСА-600)
Бланк заказ 251052888-СПБ от 31.10.2025
входящий: от 12.03.2025
стандартная установка
Проект
заказ

название: 251052888-СПБ

объект: Усольский калийный комбинат, просп. Ленина, 80, Березники,
Пермский край. ПС 6/10 кВ.

дата: 31.10.2025

заказчик

организация: ООО ПроТех Инжиниринг
кому: Боровиков Андрей Николаевич
исполнитель

выполнил: Бороздкина Дарья Сергеевна
подпись: _____

установка1/установка2
параметры

тип системы: Рециркуляционная приточно-вытяжная установка

поток: приток/вытяжка

название: П4/В4

типоразмер: ВЕРОСА-600-337-У3

сторона: слева/справа

исполнение

назначение: промышленное

климат_исп: У3

опции

свободный моноблок: да

характеристики
Внимание!

- В СОСТАВЕ УСТАНОВКИ ПРИСУТСТВУЮТ БЛОКИ/МОНОБЛОКИ С ГАБАРИТАМИ, ПРЕВЫШАЮЩИМИ СТАНДАРТНОЕ ТРАНСПОРТНОЕ СРЕДСТВО

 $L_p=35820/35320\text{м}^3/\text{ч}$
 $p_{рест} = 450\text{Па}$
 $p_v = 799/597\text{Па}$

моноблоков=6шт

 $M_{\text{сум}} = 3039\text{кг}$
 $P_{\text{сумм}} = 42.28\text{кВА}$
панель

толщина=50мм

утеплитель: минеральная вата

основание
 $h_{\text{осн}} = 150\text{мм}$
ВЕЗА

Бланк заказ 251052888-СПБ от 31.10.2025

стандартная установка
Спектральные и суммарные уровни звуковой мощности

	частота, Гц	63	125	250	500	1000	2000	4000	8000	LwA_сумм, дБА
		Lwi, дБ								
приток	на входе	79	74	75	77	69	61	59	55	76
	на выходе	92	89	96	93	92	87	82	78	96
	вовне	78	74	75	63	61	55	49	46	69
вытяжка	на входе	78	76	81	81	75	70	67	63	81
	на выходе	91	88	95	92	91	86	81	77	95
	вовне	77	72	74	62	60	54	48	45	68

ВЕЗА РОССИЙСКИЙ ПРОИЗВОДИТЕЛЬ ОБОРУДОВАНИЯ ДЛЯ КОНДИЦИОНИРОВАНИЯ, ВЕНТИЛЯЦИИ, ОХЛАЖДЕНИЯ И ОТОПЛЕНИЯ

создано в 1995 году
www.veza.ru

195112, г. Санкт-Петербург, проспект Энергетиков, д.4/1, стр.1, 2 этаж

+7 (812) 207-07-17
spb@veza.ru

ОП «ВЕЗА-Санкт-Петербург»
ИНН 7720040225 ОГРН 1027739487082

Кондиционеры центральные каркасно-панельные (ВЕРОСА-600)
Бланк заказ 251052889-СПБ от 31.10.2025
входящий: от 12.03.2025
стандартная установка
Проект

заказ название: 251052889-СПБ объект: Усольский калийный комбинат, просп. Ленина, 80, Березники, Пермский край. ПС 6/10 кВ. дата: 31.10.2025 заказчик	организация: ООО ПроТех Инжиниринг кому: Боровиков Андрей Николаевич исполнитель выполнил: Бороздкина Дарья Сергеевна подпись: _____
---	---

установка1/установка2

параметры тип системы: Рециркуляционная приточно-вытяжная установка поток: приток/вытяжка название: П5/В5 типоразмер: ВЕРОСА-600-058-У3 сторона: слева/справа исполнение назначение: промышленное климат_исп: У3 опции свободный моноблок: да характеристики	$L_n=5970/5720\text{м}^3/\text{ч}$ $p_{\text{сред}}=400/350\text{Па}$ $p_v=741/491\text{Па}$ моноблоков=6шт $M_{\text{сум}}=693\text{кг}$ $P_{\text{сум}}=8.31\text{кВА}$ панель толщина=50мм утеплитель: минеральная вата основание $h_{\text{осн}}=150\text{мм}$
---	--

Наименование блоков с индексами и характеристиками входящего оборудования
1.1. Передняя панель с клапаном, вертикальный внешний клапан

блок сторона: слева $L=80\text{мм}$ $M=29\text{кг}$ $P_{\text{сум}}=0.742\text{кВА}$ клапан воздушный	положение: клапан вертикальный назв: ГЕРМИК-С-0625-0925-П-С-01-00-00-У2-00 привод: LM24A число приводов=1шт $N_{\text{гн}}=0.12\text{кВт}$ $N_{\text{гн}}^{\text{max}}=0.74\text{кВт}$	$I_{\text{гн}}=0.6\text{А}$ $I_{\text{гн}}^{\text{max}}=3.4\text{А}$ нагрев=300сек вставка: ТВГ140-0925-0625-0140-30-2-4
--	---	---


Бланк заказ 251052889-СПБ от 31.10.2025
стандартная установка
Спектральные и суммарные уровни звуковой мощности

	частота, Гц	63	125	250	500	1000	2000	4000	8000	LwA_сумм, дБА
		Lwi, дБ								
приток	на входе	74	62	61	73	58	53	50	50	71
	на выходе	86	74	73	82	79	77	71	68	84
	вовне	73	59	53	53	49	46	39	37	55
вытяжка	на входе	56	53	54	65	59	56	53	51	65
	на выходе	61	63	71	78	78	75	72	67	82
	вовне	47	47	51	48	47	43	39	35	51

ВЕЗА

РОССИЙСКИЙ ПРОИЗВОДИТЕЛЬ ОБОРУДОВАНИЯ ДЛЯ КОНДИЦИОНИРОВАНИЯ, ВЕНТИЛЯЦИИ, ОХЛАЖДЕНИЯ И ОТОПЛЕНИЯ

создано в 1995 году
www.veza.ru

195112, г. Санкт-Петербург, проспект
Энергетиков, д. 4/1, стр. 1, 2 этаж

+7 (812) 207-07-17
spb@veza.ru

ОП «ВЕЗА-Санкт-Петербург»
ИНН 7720040225 ОГРН 1027739487082

Кондиционеры центральные каркасно-панельные (ВЕРОСА-600)
Бланк заказ 251052890-СПБ от 31.10.2025
входящий: от 12.03.2025
стандартная установка
Проект

заказ название: 251052890-СПБ объект: Усольский калийный комбинат, просп. Ленина, 80, Березники, Пермский край. ПС 6/10 кВ. дата: 31.10.2025 заказчик	организация: ООО ПроТех Инжиниринг кому: Боровиков Андрей Николаевич исполнитель выполнил: Бороздкина Дарья Сергеевна подпись: _____
--	---

установка1/установка2

параметры тип системы: Рециркуляционная приточно-вытяжная установка поток: приток/вытяжка название: П6/В6 типоразмер: ВЕРОСА-600-095-У3 сторона: слева/справа исполнение назначение: промышленное климат_исп: У3 опции свободный моноблок: да характеристики	$L_v=9615/9365\text{м}^3/\text{ч}$ $\text{дрсет}_{\text{в0}}=400/350\text{Па}$ $p_v=733/491\text{Па}$ моноблоков=6шт $M_{\text{сум}}=1053\text{кг}$ $P_{\text{сум}}=9.08\text{кВА}$ панель толщина=50мм утеплитель: минеральная вата основание $h_{\text{осн}}=150\text{мм}$
---	--

ВЕЗА
Бланк заказ 251052890-СПБ от 31.10.2025
стандартная установка

Спектральные и суммарные уровни звуковой мощности

	частота, Гц	63	125	250	500	1000	2000	4000	8000	LwA_сумм, дБА
		Lwi, дБ								
приток	на входе	57	61	68	62	56	44	40	39	63
	на выходе	62	71	82	81	78	69	64	62	82
	вовне	49	56	62	52	48	38	32	31	56
вытяжка	на входе	54	62	73	65	61	51	47	46	68
	на выходе	60	69	80	79	76	67	62	60	80
	вовне	47	54	60	50	46	36	30	29	53

ВЕЗА

+7 (495) 223-01-88
 info@veza.ru

ИНН 7720040225
 ОГРН 1027739487082



ЛИСТ ТЕХНИЧЕСКОГО ПОДБОРА **В7** от 31.10.2025

Проект 25П-12673-СПБ от 31.10.2025

Объект: Усольский калийный комбинат, просп. Ленина, 80, Березники, Пермский край. ПС 6/10 кв. (№ 25П-12673-СПБ от 31.10.2025)

Заказчик: ПРОТЕХ ИНЖИНИРИНГ ООО (Санкт-Петербург)

Исполнитель: Дарья Бороздкина Сергеевна

Задано

Расход воздуха (м³/ч) 890
 Сопротивление сети (Па) 300
 Название системы В7

Вентилятор

Вентилятор Канал-ВЕНТ-315

Шумовые характеристики

	63 Гц	125 Гц	250 Гц	500 Гц	1000 Гц	2000 Гц	4000 Гц	8000 Гц	Суммарный, дБ(А)
На входе дБ(А)	59.6	72.2	72.1	73.4	72.4	69.0	69.9	64.1	79.7
На выходе дБ(А)	61.7	68.8	71.1	75.3	75.3	74.5	70.1	64.3	81.2
К окружению дБ(А)	33.3	39.6	54.2	62.6	49.2	56.9	52.6	44.1	64.6

П7, П8, В10

Канал-КВАРК-П

Акустическая характеристика

	Модель	Уровень звуковой мощности, дБ(А)		
		на входе	на выходе	к окружению
	Канал-КВАРК-П(В)-40-20-18-2-230/400	71	73	67
	Канал-КВАРК-П(В)-50-25-20-2-230/400	73	76	69
П8	Канал-КВАРК-П(В)-50-25-22-2-230/400	77	80	73
	Канал-КВАРК-П(В)-50-30-22-2-230/400	78	81	74
	Канал-КВАРК-П(В)-50-30-25-2-230/400	68	68	55
	Канал-КВАРК-П(В)-60-30-25-2-230/400	70	70	57
В10	Канал-КВАРК-П(В)-60-30-28-2-230/400	86	88	77
	Канал-КВАРК-П(В)-60-35-28-2-230/400	74	74	61
	Канал-КВАРК-П(В)-60-35-31-2-230/400	87	90	80
	Канал-КВАРК-П(В)-70-40-31-2-230/400	77	77	64
	Канал-КВАРК-П(В)-70-40-35-2-400	91	87	81
П7	Канал-КВАРК-П(В)-80-50-35-2-400	81	81	68
	Канал-КВАРК-П(В)-80-50-40-4-400	79	81	72
	Канал-КВАРК-П(В)-90-50-35-2-400	88	91	81
	Канал-КВАРК-П(В)-90-50-35-2-400	94	97	88
	Канал-КВАРК-П(В)-90-50-40-4-400	79	81	72
	Канал-КВАРК-П(В)-100-50-40-2-400	84	84	71
	Канал-КВАРК-П(В)-100-50-45-4-400	83	86	75

РОССИЙСКИЙ ПРОИЗВОДИТЕЛЬ ОБОРУДОВАНИЯ ДЛЯ СИСТЕМ ОВИК

ВЕЗА


+7 (495) 223-01-88



info@veza.ru

ИНН 7720040225

ОГРН 1027739487082


ЛИСТ ТЕХНИЧЕСКОГО ПОДБОРА B8 от 31.10.2025

Проект 25П-12673-СПБ от 31.10.2025

Объект: Усольский калийный комбинат, просп. Ленина, 80, Березники, Пермский край. ПС 6/10 кв. (№ 25П-12673-СПБ от 31.10.2025)

Заказчик: ПРОТЕХ ИНЖИНИРИНГ ООО (Санкт-Петербург)

Исполнитель: Дарья Бороздкина Сергеевна

Задано

Расход воздуха (м³/ч)

925

Сопrotивление сети (Па)

200

Название системы

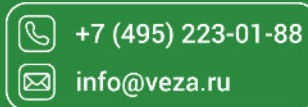
B8

Вентилятор

Вентилятор Канал-ВЕНТ-315

Шумовые характеристики

	63 Гц	125 Гц	250 Гц	500 Гц	1000 Гц	2000 Гц	4000 Гц	8000 Гц	Суммарный, дБ(А)
На входе дБ(А)	56.3	68.9	68.8	70.1	69.2	65.8	66.6	60.8	76.4
На выходе дБ(А)	58.5	65.5	67.8	72.0	72.0	71.3	66.8	61.0	77.9
К окружению дБ(А)	30.0	36.3	50.9	59.4	45.9	53.6	49.3	40.8	61.3

ВЕЗА

ИНН 7720040225
ОГРН 1027739487082

ЛИСТ ТЕХНИЧЕСКОГО ПОДБОРА В9 от 31.10.2025

Проект 25П-12673-СПБ от 31.10.2025

Объект: Усольский калийный комбинат, просп. Ленина, 80, Березники, Пермский край. ПС 6/10 кВ. (№ 25П-12673-СПБ от 31.10.2025)

Заказчик: ПРОТЕХ ИНЖИНИРИНГ ООО (Санкт-Петербург)

Исполнитель: Дарья Бороздкина Сергеевна

Задано

Расход воздуха (м³/ч) 100
Сопротивление сети (Па) 150
Название системы В9

Вентилятор

Вентилятор Канал-ВЕНТ-100

Шумовые характеристики

	63 Гц	125 Гц	250 Гц	500 Гц	1000 Гц	2000 Гц	4000 Гц	8000 Гц	Суммарный, дБ(А)
На входе дБ(А)	51.9	62.9	60.5	62.6	60.7	57.3	50.0	38.0	68.4
На выходе дБ(А)	51.8	60.7	56.1	61.6	59.7	55.0	46.9	34.7	66.5
К окружению дБ(А)	26.9	15.1	24.8	44.9	43.7	42.2	37.0	25.0	48.9

У1-У8

ТЕХНИЧЕСКИЕ ХАРАКТЕРИСТИКИ				
МОДЕЛЬ КЭВ	12П4060Е	24П4060Е	36П4060Е	
Артикул	124034	124036	124037	
Серия	400 Промышленная IP54 (L=2025 мм)			
ОСНОВНЫЕ ПОКАЗАТЕЛИ				
Номинальная тепловая мощность*1 I - ступень / II - ступень	кВт	6 / 12	12 / 24	18 / 36
Производительность по воздуху	м³/час			
- высокая		6200		
- средняя		4100		
- низкая		2600		
Эффективная длина струи*2	м	5,0		
Скорость воздуха на выходе из сопла	м/с	13,5		
НАГРЕВ				
Нагреватель	трубчатый электронагреватель с оребрением (ТЭНР)			
Максимальный подогрев воздуха (ΔТ) при:	°С			
- высокой производительности		7		14
- низкой производительности		14		27
			20	41
ЭЛЕКТРОСЕТЬ				
Параметры питающей сети	3/Н/РЕ ~ 400 В 50 Гц (2 ввода)			
Максимальный ток при номинальном напряжении*3	А	12,6 + 9,6	22,1 + 19,1	36,6 + 28,6
Класс защиты от поражения электротоком	класс I			
Потребляемая мощность вентиляторов*4	Вт	800		
Степень защиты: корпус / электродвигатель	IP54 / IP54			
ГАБАРИТЫ				
Габаритные размеры*5	мм			
- длина		2025		
- ширина		550		
- высота		555		
Способ установки	горизонтально или вертикально			
Масса нетто	кг	76 ± 0,2		
УПРАВЛЕНИЕ				
Управляющее устройство	КЭВ-МП12-24ЕМ + пульт HL10 с электронным термостатом (не входят в комплект поставки)		КЭВ-МП36-48ЕМ + пульт HL10 с электронным термостатом (не входят в комплект поставки)	
Возможность дистанционного управления	да			
Диапазон регулирования температуры	°С	от +5 до +35 (с шагом 0,5)		
Количество скоростей вентилятора	3 скорости			
Режим вентилятора (без нагрева)	да			
Максимальное количество завес, управляемых с одного пульта (синхронно с одной точки)	шт	10		
Подключение дополнительного оборудования	да			
Диспетчеризация	по запросу			
АКУСТИКА				
Уровень звукового давления*6	дБ (А)	64 ± 1		

*1 Значение тепловой мощности при номинальном напряжении по ГОСТ 29322-2014 (IEC 60038:2009) может отличаться на +5 % или -10 % от указанного.

*2 Эффективная длина струи может служить оценкой допустимой ширины или высоты проема, который защищает завеса. При вертикальной установке завес с двух сторон проема, значение следует понимать как полуширину. Параметр указан только для «мягких» наружных условий, т.е. температура воздуха не опускается ниже 0°С, а скорость ветра не превышает 1 м/с, приточно-вытяжная вентиляция сбалансирована. Любое ужесточение условий уменьшает эффективную длину струи до 50%.

*3 Максимальный ток при номинальном напряжении – это измеренная величина, показывающая сумму наибольшего рабочего тока завесы в режиме вентилятора (без нагрева) и тока ТЭНов с учетом допусков (-5 % на сопротивление) при номинальном напряжении по ГОСТ 29322-2014 (IEC 60038:2009).

*4 Потребляемая мощность вентиляторов – это измеренная величина, показывающая наибольшую активную мощность электродвигатель(ей) в режиме вентилятора (без нагрева) при номинальном напряжении по ГОСТ 29322-2014 (IEC 60038:2009).

*5 Размеры указаны без учета крепления и кабельного ввода.

*6 Уровень звукового давления – это скорректированный уровень звука, измеренный на расстоянии 5 метров от завесы при высокой производительности.

10
Руководство по эксплуатации и монтажу. Технический паспорт

ВГ1

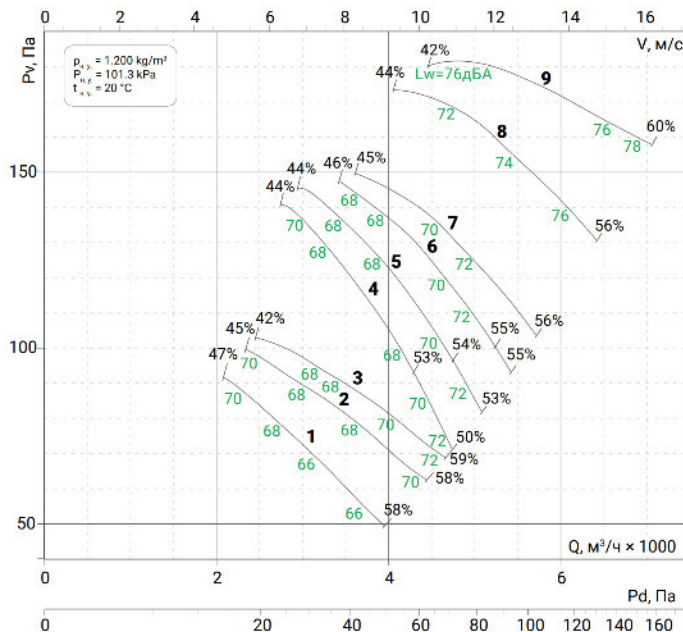
ОСА® 300/301-045

4 ПОЛЮСА

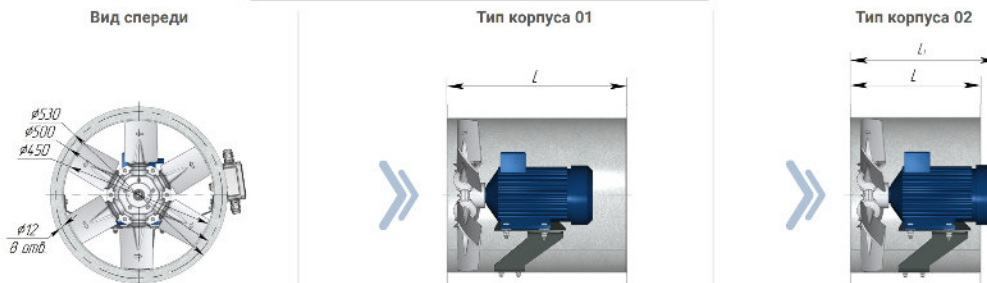


ДОПОЛНИТЕЛЬНАЯ КОМПЛЕКТАЦИЯ

- Входной коллектор ВКО-ОСА
- Защита ЗОНТ-ОСА
- Монтажная опора МОП(МОБ)-ОСА
- Переходник крышный ПЕК-ОСА
- Переходник плоский ПЕП-ОСА
- Переходник тороидальный ПЕТ-ОСА
- Соединитель мягкий СОМ
- Сетка защитная СЕП
- Фланец обратный ФОВ
- Шумоглушитель ШУМ-АК
- Шумоглушитель ШУМ-ОСА



Габаритные и присоединительные размеры



Номер кривой	Модификация колеса	Индекс колеса	Нном, кВт	Индекс мощности	Габарит ЭД	Ток при 380 В, А	Тип корпуса 01		Тип корпуса 02			Масса ¹⁾ , кг	
							L ₁ , мм	L ₁ Ex ²⁾ , мм	L ₁ , мм	L _{1 max} , мм	L ₁ Ex ²⁾ max, мм	01	02
1	A	45	0,25	00025	63A4	1,16	530	530	380	530	530	29	26
2	A	50	0,25	00025	63A4	1,16	530	530	380	530	530	29	26
3	A	52	0,25	00025	63A4	1,16	530	530	380	530	530	29	26
4	Б	50	0,37	00037	63B4	1,37	530	530	380	530	530	31	28
5	Б	52	0,37	00037	63B4	1,37	530	530	380	530	530	31	28
6	Б	55	0,37	00037	63B4	1,37	530	530	380	530	530	31	28
7	Б	57	0,37	00037	63B4	1,37	530	530	380	530	530	31	28
8	Б	60	0,55	00055	71A4	1,80	530	530	380	530	530	33	30
9	Б	65	0,75	00075	71B4	2,23	530	530	380	530	530	35	32

¹⁾ Масса указана для исполнений Н и К, при изменении типа двигателя может изменяться.
²⁾ Для вентиляторов в исполнении: В, ВС, ВСК.

М.3 Протоколы замеров уровней шума на границе СЗЗ промышленной площадки ООО «ЕвроХим-Усольский калийный комбинат»




лаборатории

Общество с ограниченной ответственностью «Лик»
(ООО «Лик»)
Юридический адрес: 190068, г. Санкт-Петербург,
Малая Подъячская улица, дом 3, литер А, помещение 12Н
Фактический адрес: 190020, РФ, г. Санкт-Петербург,
наб. Обводного канала, д.199-201, лит. К, пом.6-Н

Лаборатория промышленной санитарии и экологии (ЛПСиЭ) ООО «Лик»
Адрес места осуществления деятельности: 190020, РОССИЯ, город Санкт-Петербург,
наб. Обводного канала, д. 199-201, лит. К, пом. 6-Н
тел.: 8(812)363-18-98; e-mail: office@liklab.ru

Уникальный номер записи об аккредитации в реестре аккредитованных лиц РОСС RU.0001.515795

УТВЕРЖДАЮ:
Начальник ЛПСиЭ

 С.И. Гордая
30 июля 2024 г.



ПРОТОКОЛ ИЗМЕРЕНИЙ ШУМА № 01/30-07-III от 30 июля 2024 г.

1.	Наименование объекта измерений:	Территории жилой запы	
2.	Наименование заказчика, ИНН:	ООО «ПроТех Инжиниринг», ИНН 9725070298	
3.	Контактные данные заказчика:	Юридический адрес: 115054, г. Москва, вн. тер. г. муниципальный округ Даниловский, ул. Дубининская, д. 53, стр. 6, этаж/помещ./ком. 1/1/8. Физический адрес: 115054, г. Москва, ул. Дубининская, д. 53, стр. 7	
4.	Адрес проведения измерений:	Российская Федерация, Пермский край, муниципальное образование «Город Березники»	
5.	Цель измерений:	Измерение уровней шума в дневное время суток на территории жилой застройки (садоводство), ближайшей к промышленной площадке Усольского калийного комбината (ООО «ЕвроХим-Усольский калийный комбинат»)	
6.	Адрес места осуществления лабораторной деятельности на объекте заказчика, схема:	Российская Федерация, Пермский край, муниципальное образование «Город Березники». Территория жилой застройки (садоводство), ближайшая к промышленной площадке Усольского калийного комбината (ООО «ЕвроХим-Усольский калийный комбинат»). Схема с расположением точки измерений представлена в Приложении №1	
7.	Дата и время проведения измерений:	24.07.2024, с 11 ⁴⁵ до 13 ⁰⁰	
8.	Документы, устанавливающие правила и методы измерений:	ГОСТ 23337-2014	
9.	Адрес места осуществления лабораторной деятельности:	г. Санкт-Петербург, наб. Обводного канала, д.199-201, лит. К, пом.6-Н	
10.	Даты осуществления лабораторной деятельности:	24.07.2024, 30.07.2024	
11.	Сведения о средствах измерений (СИ), используемых при измерениях:		
	Наименование СИ, тип (марка), зав. №	№ свидетельства о поверке	Дата окончания действия поверки
	1	2	3
	Шумомер-виброметр, анализатор спектра ЭКОФИЗИКА-110А, зав. № БА210963 в составе: предусилитель Р200, зав. № 061002; микрофон ВМК-205, зав. № 7231	С-ГУЦ/19-06-2024/348162114	18.06.2025

Протокол измерений № 01/30-07-III от 30.07.2024
Общее количество листов 3, лист 1.

1		2		3	
Калибратор акустический АК-1000, зав. № 1116		С-Т/01-12-2023/298450815		30.11.2024	
Прибор контроля параметров воздушной среды метеометр МЭС-200 А, зав. № 6806 со щупом измерительным Ц-1		С-СП/02-11-2023/292209792		01.11.2024	
Барометр-анероид метеорологический БАММ-1, зав. № 71		С-СП/02-04-2024/328752027		01.04.2025	
Цифровой лазерный дальномер DLE 40 Professional, зав. № 503791084		С-СП/24-08-2023/274396880		23.08.2024	
12. Результаты проверки калибровки СИ (шумомера):					
№ точки измерений		Перед проведением серии измерений, дБ		После проведения серии измерений, дБ	
1		94,0		94,0	
Отклонение, дБ				0,0	
13. Основные источники шума:		- производственная деятельность на территории промышленной площадки «Усольский калийный комбинат»; - движение автомобильного транспорта по близлежащей дороге			
14. Характеристика места проведения измерений, условия проведения измерений:		Микрофон в точке измерений устанавливался на высоте 1,5 м от уровня земли и ориентирован на основной источник шума			
15. Условия окружающей среды в период проведения измерений:		Температура воздуха 14°C, относительная влажность 72%, атмосферное давление 740 мм рт. ст., скорость ветра до 1,0 м/с, без осадков			

16. Результаты измерений:

№ пп/по схеме	Показатель	Уровни звукового давления, дБ, в октавных полосах со среднегеометрическими частотами, Гц										Эквивалентный уровень звука/уровень звука с частотной коррекцией А, дБ	Максимальный уровень звука с частотной коррекцией А, дБ
		31,5	63	125	250	500	1000	2000	4000	8000			
1	2	3	4	5	6	7	8	9	10	11	12	13	
Точка измерений №1. Характер шума – непостоянный, колеблющийся													
1/1	L _{изм.№1}	-	-	-	-	-	-	-	-	-	43,2	52,8	
	L _{изм.№2}	-	-	-	-	-	-	-	-	-	43,1	54,4	
	L _{изм.№3}	-	-	-	-	-	-	-	-	-	43,6	55,1	
	L _{изм.№4}	-	-	-	-	-	-	-	-	-	43,4	54,8	
	L _{изм.результат}	-	-	-	-	-	-	-	-	-	43,3 + 1,2	55,1	

Примечание: L_{изм.№1} - L_{изм.№4} – измеренные уровни звука, где №1-№4 – номер измерения; L_{изм.результат} – оценочный уровень звука; в столбце 12: L_{изм.результат} = L_{изм.} + U, где L_{изм.} – средний эквивалентный уровень звука по результатам 4-х измерений, U – расширенная неопределенность измерений при одностороннем интервале охвата с коэффициентом 1,65 для уровня доверия 0,95; в столбце 13: L_{изм.результат} – наибольший максимальный уровень звука, зафиксированный по результатам 4-х измерений. Расчет L_{изм.результат}, L_{изм.}, U проводится в соответствии с ГОСТ 23337-2014, раздел 9.

17. Дополнения, отклонения, исключения из МИ: отсутствуют.

18. Мнения и интерпретации: отсутствуют.


19. Приложения: схема с расположением точки измерений представлена в Приложении №1.

20. Дополнительная информация: разделы 1-6, схема с расположением точки измерений – сведения, полученные от заказчика.

Результаты относятся только к измеряемым объектам.

Протокол составлен в двух экземплярах, один экземпляр хранится в ООО «ЛиК», второй экземпляр передается заказчику.

Воспроизведение протокола, включая частичное, возможно только с разрешения ООО «ЛиК».

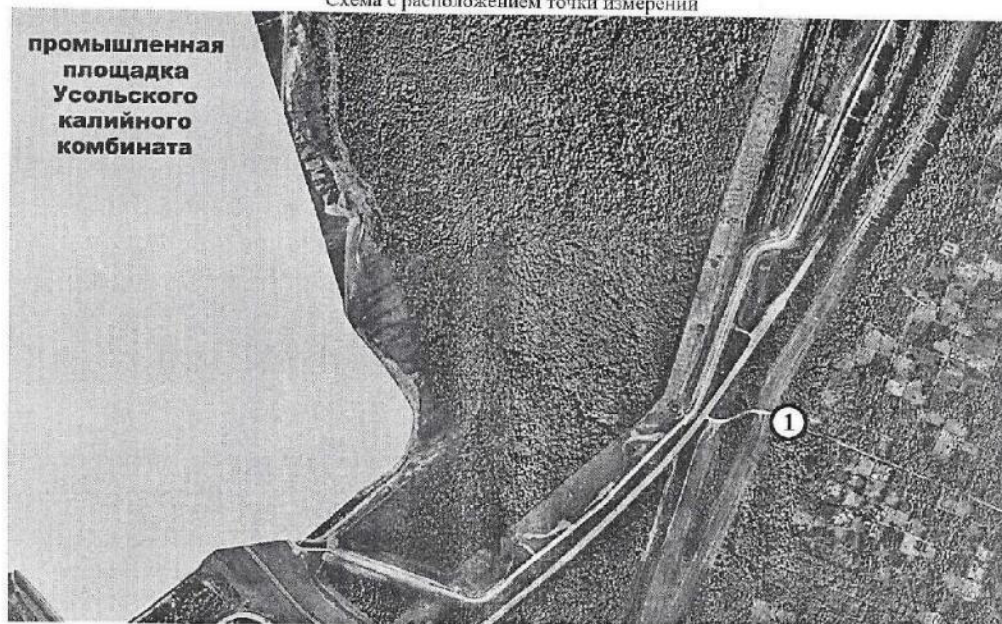
Ответственный за оформление протокола:  В.В. Булатов

Конец протокола.

Протокол измерений № 01/30-07-Ш от 30.07.2024
Общее количество листов 3, лист 2.

Приложение № 1

Схема с расположением точки измерений



○ - точка измерений

*Протокол измерений № 01/30-07-Ш от 30.07.2024
Общее количество листов 3, лист 3.*



Общество с ограниченной ответственностью «Лик»
(ООО «Лик»)

Юридический адрес: 190068, г. Санкт-Петербург,
Малая Подьяческая улица, дом 3, литер А, помещение 12Н
Фактический адрес: 190020, РФ, г. Санкт-Петербург,
наб. Обводного канала, д.199-201, лит. К, пом.6-Н

Лаборатория промышленной санитарии и экологии (ЛПСиЭ) ООО «Лик»
Адрес места осуществления деятельности: 190020, РОССИЯ, город Санкт-Петербург,
наб. Обводного канала, д. 199-201, лит. К, пом. 6-Н
тел.: 8(812)363-18-98; e-mail: office@liklab.ru

Уникальный номер записи об аккредитации в реестре аккредитованных лиц РОСС RU.0001.515795

УТВЕРЖДАЮ:
Начальник ЛПСиЭ

С.И. Гордая
30 июля 2024 г.



ПРОТОКОЛ ИЗМЕРЕНИЙ ШУМА
№ 02/30-07-Ш от 30 июля 2024 г.

1.	Наименование объекта измерений:	Территории жилой зоны	
2.	Наименование заказчика, ИНН:	ООО «ПроТех Инжиниринг», ИНН 9725070298	
3.	Контактные данные заказчика:	Юридический адрес: 115054, г. Москва, вн. тер. г. муниципальный округ Даниловский, ул. Дубининская, д. 53, стр. 6, этаж/помещ./ ком. 1/1/8. Физический адрес: 115054, г. Москва, ул. Дубининская, д. 53, стр. 7	
4.	Адрес проведения измерений:	Российская Федерация, Пермский край, муниципальное образование «Город Березники»	
5.	Цель измерений:	Измерение уровней шума в ночное время суток на территории жилой застройки (садоводства), ближайшей к промышленной площадке Усольского калийного комбината (ООО «ЕвроХим-Усольский калийный комбинат»)	
6.	Адрес места осуществления лабораторной деятельности на объекте заказчика, схема:	Российская Федерация, Пермский край, муниципальное образование «Город Березники». Территория жилой застройки (садоводство), ближайшая к промышленной площадке Усольского калийного комбината (ООО «ЕвроХим-Усольский калийный комбинат»). Схема с расположением точки измерений представлена в Приложении №1	
7.	Дата и время проведения измерений:	26.07.2024, с 05 ³⁰ до 06 ³⁵	
8.	Документы, устанавливающие правила и методы измерений:	ГОСТ 23337-2014	
9.	Адрес места осуществления лабораторной деятельности:	г. Санкт-Петербург, наб. Обводного канала, д.199-201, лит. К, пом.6-Н	
10.	Даты осуществления лабораторной деятельности:	26.07.2024, 30.07.2024	
11.	Сведения о средствах измерений (СИ), используемых при измерениях:		
	Наименование СИ, тип (марка), зав. №	№ свидетельства о поверке	Дата окончания действия поверки
	1	2	3
	Шумомер-виброметр, анализатор спектра ЭКОФИЗИКА-110А, зав. № БА210963 в составе: предусилитель Р200, зав. № 061002; микрофон ВМК-205, зав. № 7231	С-ГУЦ/19-06-2024/348162114	18.06.2025

Протокол измерений № 02/30-07-Ш от 30.07.2024
Общее количество листов 3, лист 1.

1		2	3
Калибратор акустический АК-1000, зав. № 1116		С-Т/01-12-2023/298450815	30.11.2024
Прибор контроля параметров воздушной среды метеометр МЭС-200 А, зав. № 6806 со щупом измерительным Ц-1		С-СП/02-11-2023/292209792	01.11.2024
Барометр-анероид метеорологический БАММ-1, зав. № 71		С-СП/02-04-2024/328752027	01.04.2025
Цифровой лазерный дальномер DLE 40 Professional, зав. № 503791084		С-СП/24-08-2023/274396880	23.08.2024
12. Результаты проверки калибровки СИ (шумомера):			
№ точки измерений	Перед проведением серии измерений, дБ	После проведения серии измерений, дБ	Отклонение, дБ
1	94,0	94,0	0,0
13. Основные источники шума:		- производственная деятельность на территории промышленной площадки «Усольский калийный комбинат»; - движение автомобильного транспорта по близлежащей дороге	
14. Характеристика места проведения измерений, условия проведения измерений:		Микрофон в точке измерений устанавливался на высоте 1,5 м от уровня земли и ориентирован на основной источник шума	
15. Условия окружающей среды в период проведения измерений:		Температура воздуха 10°C, относительная влажность 80%, атмосферное давление 738 мм рт. ст., скорость ветра до 1,0 м/с, без осадков	

16. Результаты измерений:

№ пп/по схеме	Показатель	Уровни звукового давления, дБ, в октавных полосах со среднегеометрическими частотами, Гц									Эквивалентный уровень звука/уровень звука с частотной коррекцией А, дБ	Максимальный уровень звука с частотной коррекцией А, дБ
		31,5	63	125	250	500	1000	2000	4000	8000		
1	2	3	4	5	6	7	8	9	10	11	12	13
Точка измерений №1. Характер шума – непостоянный, колеблющийся												
1/1	L _{изм.№1}	-	-	-	-	-	-	-	-	-	41,1	53,2
	L _{изм.№2}	-	-	-	-	-	-	-	-	-	41,7	53,6
	L _{изм.№3}	-	-	-	-	-	-	-	-	-	41,4	53,3
	L _{изм.№4}	-	-	-	-	-	-	-	-	-	41,2	51,9
	L _{изм.результат}	-	-	-	-	-	-	-	-	-	41,4 + 1,2	53,6

Примечание: L_{изм.№1} - L_{изм.№4} – измеренные уровни звука, где №1-№4 – номер измерения; L_{изм.результат} – оценочный уровень звука; в столбце 12: L_{изм.результат} = L_{изм.} + U, где L_{изм.} – средний эквивалентный уровень звука по результатам 4-х измерений, U – расширенная неопределенность измерений при одностороннем интервале охвата с коэффициентом 1,65 для уровня доверия 0,95; в столбце 13: L_{изм.результат} – наибольший максимальный уровень звука, зафиксированный по результатам 4-х измерений. Расчет L_{изм.результат}, L_{изм.}, U проводится в соответствии с ГОСТ 23337-2014, раздел 9.

17. Дополнения, отклонения, исключения из МИ: отсутствуют.

18. Мнения и интерпретации: отсутствуют.

19. Приложения: схема с расположением точки измерений представлена в Приложении №1.

20. Дополнительная информация: разделы 1-6, схема с расположением точки измерений – сведения, полученные от заказчика.

Результаты относятся только к измеряемым объектам.

Протокол составлен в двух экземплярах, один экземпляр хранится в ООО «ЛиК», второй экземпляр передается заказчику.

Воспроизведение протокола, включая частичное, возможно только с разрешения ООО «ЛиК».

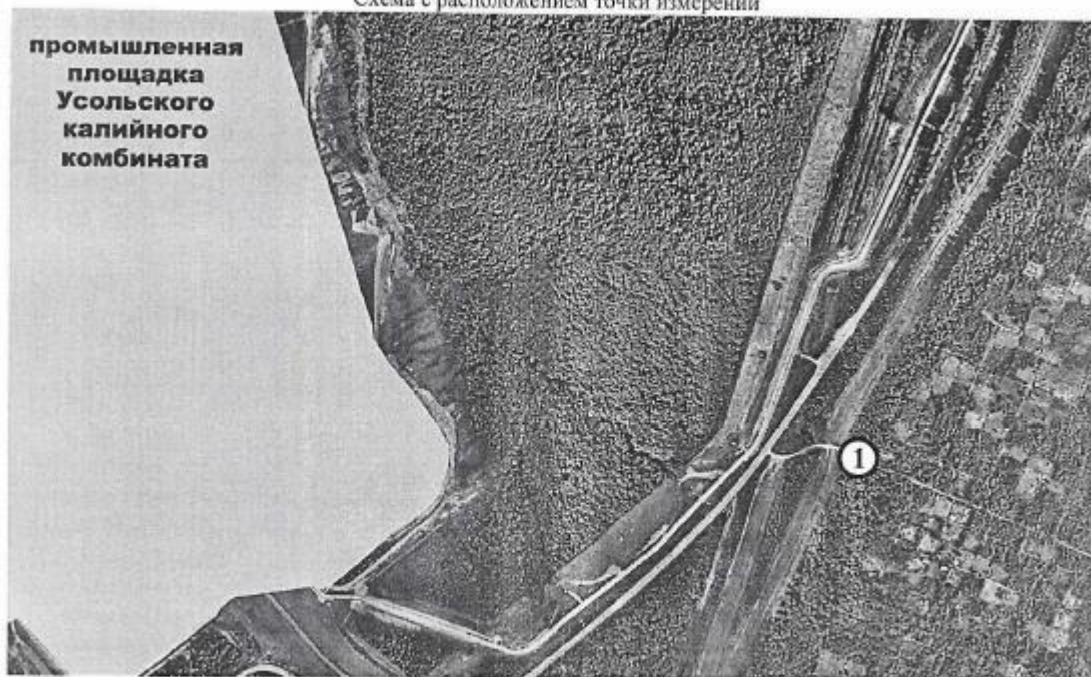
Ответственный за оформление протокола  В.В. Булатов

Конец протокола.

Протокол измерений № 02/30-07-Ш от 30.07.2024
Общее количество листов 3, лист 2.

Приложение № 1

Схема с расположением точки измерений



○ - точка измерений

*Протокол измерений № 02/30-07-Ш от 30.07.2024
Общее количество листов 3, лист 3.*

2026	Оценка воздействия на окружающую среду. Книга 4. Текстовая часть. Приложения Л-Ф. Том 4	47
------	---	----

М.4 Расчет уровней шума в расчетных точках в период строительства

Эколог-Шум. Модуль печати результатов расчета
 Sorigright © 2006-2025 ФИРМА "ИНТЕГРАЛ"
 Источник данных: Эколог-Шум, версия 2.6.6.4976 (от 05.06.2025) [3D]
 Серийный номер 01016722, ООО "ПроТех Инжиниринг"

1. Исходные данные
1.1. Условия расчёта
1.2. Источники постоянного шума

N	Объект	Координаты точки			Уровни звукового давления (мощности, в случае R = 0), дБ, в октавных полосах со среднегеометрическими частотами в Гц										Л-элемент	В расчете
		X (м)	Y (м)	Высота подьема (м)	Дистанция замера (расчета) R (м)	31,5	63	125	250	500	1000	2000	4000	8000		
001	K3	3862.40	-3348.50	2.50		49.5	52.5	57.5	54.5	51.5	51.5	48.5	42.5	41.5	55.5	Да
002	K2	3863.80	-3349.90	2.50		49.5	52.5	57.5	54.5	51.5	51.5	48.5	42.5	41.5	55.5	Да
003	K4	3865.00	-3351.40	2.50		49.5	52.5	57.5	54.5	51.5	51.5	48.5	42.5	41.5	55.5	Да
004	B4	3849.10	-3359.00	10.90		63.0	63.0	71.0	71.0	69.0	70.0	67.0	63.0	57.0	74.0	Да
006	B3	3854.80	-3356.60	12.00		57.0	57.0	55.0	63.0	61.0	59.0	55.0	48.0	41.0	63.4	Да
007	B5	3871.80	-3362.60	5.27		59.0	59.0	61.0	67.0	65.0	64.0	65.0	57.0	52.0	69.9	Да
008	K1	3873.60	-3362.30	2.50		49.5	52.5	57.5	54.5	51.5	51.5	48.5	42.5	41.5	55.5	Да
009	П1	3871.50	-3364.40	7.50		67.0	67.0	63.0	64.0	66.0	57.0	49.0	48.0	46.0	64.8	Да
010	П3	3869.80	-3365.20	8.15		77.0	77.0	69.0	71.0	72.0	74.0	69.0	63.0	58.0	76.8	Да
011	П2	3868.60	-3366.10	7.58		69.0	69.0	67.0	57.0	68.0	53.0	51.0	49.0	47.0	65.6	Да
012	B2	3850.80	-3362.60	38.35		82.0	82.0	91.0	94.0	85.0	84.0	82.0	72.0	69.0	90.1	Да
013	B1	3871.50	-3364.40	10.35		78.0	78.0	71.0	80.0	77.0	76.0	71.0	67.0	64.0	80.1	Да
014	K5	3891.60	-3389.00	2.50		49.5	52.5	57.5	54.5	51.5	51.5	48.5	42.5	41.5	55.5	Да
015	K6	3883.90	-3395.30	2.50		49.5	52.5	57.5	54.5	51.5	51.5	48.5	42.5	41.5	55.5	Да
039в	РП1/РВ1 корпус 8.1	4180.30	-4059.10	29.00		81.0	84.0	89.0	86.0	83.0	83.0	80.0	74.0	73.0	87.0	Да
039	РП1/РВ1 корпус 8.1	4176.80	-4041.60	21.00		72.0	75.0	80.0	77.0	74.0	74.0	71.0	65.0	64.0	78.0	Да
040в	РП2/РВ2 корпус 8.1	4176.80	-4041.60	29.00		79.0	82.0	87.0	84.0	81.0	81.0	78.0	72.0	71.0	85.0	Да
040	РП2/РВ2 корпус 8.1	4176.90	-4041.20	21.00		67.0	70.0	75.0	72.0	69.0	69.0	66.0	60.0	59.0	73.0	Да
041в	РП3/РВ3 корпус 8.1	4202.50	-4079.90	29.00		75.0	78.0	83.0	80.0	77.0	77.0	74.0	68.0	67.0	81.0	Да
041	РП3/РВ3 корпус 8.1	4175.50	-4042.40	21.00		65.0	68.0	73.0	70.0	67.0	67.0	64.0	58.0	57.0	71.0	Да
045в	РП7/РВ7 корпус 8.1	4182.40	-4038.40	29.00		84.0	87.0	92.0	89.0	86.0	86.0	83.0	77.0	76.0	90.0	Да
045	РП7/РВ7 корпус 8.1	4181.90	-4037.40	15.00		72.0	75.0	80.0	77.0	74.0	74.0	71.0	65.0	64.0	78.0	Да
046в	РП8/РВ8 корпус 8.1	4187.80	-4032.30	29.00		70.0	73.0	78.0	75.0	72.0	72.0	69.0	63.0	62.0	76.0	Да
046	РП8/РВ8 корпус 8.1	4185.70	-4109.10	15.00		70.0	73.0	78.0	75.0	72.0	72.0	69.0	63.0	62.0	76.0	Да
047в	РП9/РВ9 корпус 8.1	4311.30	-4068.40	24.80		83.0	86.0	91.0	88.0	85.0	85.0	82.0	76.0	75.0	89.0	Да
047	РП9/РВ9 корпус 8.1	4311.80	-4069.40	15.90		71.0	74.0	79.0	76.0	73.0	73.0	70.0	64.0	63.0	77.0	Да
048в	РП10/РВ10 корпус 8.1	4305.20	-4072.80	24.80		83.0	86.0	91.0	88.0	85.0	85.0	82.0	76.0	75.0	89.0	Да
048	РП10/РВ10 корпус 8.1	4305.70	-4073.80	15.90		71.0	74.0	79.0	76.0	73.0	73.0	70.0	64.0	63.0	77.0	Да
049в	РП11/РВ11 корпус 8.1	4237.00	-3989.10	24.80		83.0	86.0	91.0	88.0	85.0	85.0	82.0	76.0	75.0	89.0	Да

91	Авторейдер	3665.50	-3704.90	2.00	7.5	70.0	73.0	78.0	75.0	72.0	72.0	69.0	63.0	62.0	6.0	16.0	76.0	80.0	Да
92	Подъемочная машина	3681.50	-3733.40	2.00	7.5	70.0	73.0	78.0	75.0	72.0	72.0	69.0	63.0	62.0	4.0	16.0	76.0	81.0	Да
93	Асфальтоукладчик	3672.80	-3754.50	2.00	7.5	69.0	72.0	77.0	74.0	71.0	71.0	68.0	62.0	61.0	6.0	16.0	75.0	80.0	Да
94	Гидравлический вибростол	3700.50	-3758.20	2.00	7.5	64.0	67.0	72.0	69.0	66.0	66.0	63.0	57.0	56.0	6.0	16.0	70.0	75.0	Да
95	Трансформатор силовой	3699.80	-3775.00	2.00	7.5	51.0	54.0	59.0	56.0	53.0	53.0	50.0	44.0	43.0	6.0	16.0	57.0	62.0	Да
96	Автокран КамАЗ 4308-69	3700.50	-3809.30	2.00	7.5	57.0	60.0	65.0	62.0	59.0	59.0	56.0	50.0	49.0	2.0	16.0	63.0	68.0	Да
97	Автогидравлический	3631.90	-3675.70	2.00	7.5	57.0	60.0	65.0	62.0	59.0	59.0	56.0	50.0	49.0	5.0	16.0	63.0	68.0	Да

2. Условия расчета

2.1. Расчетные точки

N	Объект	Координаты точки			Высота подъема (м)	Тип точки										В расчете
		X (м)	Y (м)	Высота (м)		1	2	3	4	5	6	7	8	9	10	
001	Расчетная точка 001	1179.53	-1127.13	1.50	Расчетная точка на границе санитарно-защитной зоны	Да										
002	Расчетная точка 002	1506.28	9.95	1.50	Расчетная точка на границе санитарно-защитной зоны	Да										
003	Расчетная точка 003	2536.43	458.65	1.50	Расчетная точка на границе санитарно-защитной зоны	Да										
004	Расчетная точка 004	3736.26	249.25	1.50	Расчетная точка на границе санитарно-защитной зоны	Да										
005	Расчетная точка 005	4900.80	48.88	1.50	Расчетная точка на границе санитарно-защитной зоны	Да										
006	Расчетная точка 006	6071.75	-165.45	1.50	Расчетная точка на границе санитарно-защитной зоны	Да										
007	Расчетная точка 007	7191.02	-567.92	1.50	Расчетная точка на границе санитарно-защитной зоны	Да										
008	Расчетная точка 008	7522.25	-1659.16	1.50	Расчетная точка на границе санитарно-защитной зоны	Да										
009	Расчетная точка 009	6820.49	-2564.67	1.50	Расчетная точка на границе санитарно-защитной зоны	Да										
010	Расчетная точка 010	6384.43	-3675.79	1.50	Расчетная точка на границе санитарно-защитной зоны	Да										
011	Расчетная точка 011	5910.12	-4756.42	1.50	Расчетная точка на границе санитарно-защитной зоны	Да										
012	Расчетная точка 012	5385.14	-5782.74	1.50	Расчетная точка на границе санитарно-защитной зоны	Да										
013	Расчетная точка 013	4600.86	-6631.28	1.50	Расчетная точка на границе санитарно-защитной зоны	Да										
014	Расчетная точка 014	3590.35	-7060.35	1.50	Расчетная точка на границе санитарно-защитной зоны	Да										
015	Расчетная точка 015	2765.47	-6291.33	1.50	Расчетная точка на границе санитарно-защитной зоны	Да										
016	Расчетная точка 016	2699.36	-5208.36	1.50	Расчетная точка на границе санитарно-защитной зоны	Да										
017	Расчетная точка 017	2266.23	-4113.05	1.50	Расчетная точка на границе санитарно-защитной зоны	Да										
018	Расчетная точка 018	1493.02	-3268.17	1.50	Расчетная точка на границе санитарно-защитной зоны	Да										
019	Расчетная точка 019	1000.52	-2212.17	1.50	Расчетная точка на границе санитарно-защитной зоны	Да										
101	Расчетная точка 101	1436.56	573.95	1.50	Расчетная точка на границе жилой зоны	Да										
102	Расчетная точка 102	2404.72	1246.79	1.50	Расчетная точка на границе жилой зоны	Да										
103	Расчетная точка 103	6273.07	46.23	1.50	Расчетная точка на границе жилой зоны	Да										
104	Расчетная точка 104	6396.21	114.83	1.50	Расчетная точка на границе жилой зоны	Да										
105	Расчетная точка 105	6979.86	-2150.98	1.50	Расчетная точка на границе жилой зоны	Да										
106	Расчетная точка 106	6745.30	-2778.77	1.50	Расчетная точка на границе жилой зоны	Да										
107	Расчетная точка 107	6453.25	-3516.93	1.50	Расчетная точка на границе жилой зоны	Да										
108	Расчетная точка 108	6075.54	-4310.29	1.50	Расчетная точка на границе жилой зоны	Да										
109	Расчетная точка 109	6026.68	-4468.38	1.50	Расчетная точка на границе жилой зоны	Да										
110	Расчетная точка 110	5940.43	-4755.82	1.50	Расчетная точка на границе жилой зоны	Да										
111	Расчетная точка 111	5745.21	-5230.11	1.50	Расчетная точка на границе жилой зоны	Да										
115	Расчетная точка 115	1735.91	18.26	1.50	Расчетная точка на границе жилой зоны	Да										
116	Расчетная точка 116	1949.91	340.26	1.50	Расчетная точка на границе жилой зоны	Да										

2.2. Расчетные площадки

N	Объект	Координаты точки 1	Координаты точки 2	Ширина	Высота	Шаг сетки (м)	В
---	--------	--------------------	--------------------	--------	--------	---------------	---

расчете	X (м)		Y (м)		(м)	подъема (м)		расчете
	X	Y	X	Y		X	Y	
004	-2405.70	-3258.20	10907.40	-3258.20	12962.80	1.50	200.00	200.00
Диа								

Вариант расчета: "ГИС "Эколог". Вариант расчета по умолчанию"
3. Результаты расчета (расчетный параметр "Звуковое давление")
3.1. Результаты в расчетных точках

Точки типа: Расчетная точка на границе санитарно-защитной зоны

Расчетная точка	Координаты точки		Высота (м)	31.5	63	125	250	500	1000	2000	4000	8000	Лд,экв	Лд,макс
	N	Название												
001	Расчетная точка 001	1179.53	-1127.13	1.50	29.6	31.7	35.1	30.2	23.4	16.7	0	0	25.80	36.00
002	Расчетная точка 002	1506.28	9.95	1.50	28	30.1	33.3	27.9	20.4	11.1	0	0	23.10	33.20
003	Расчетная точка 003	2556.43	458.65	1.50	28.1	30.1	33.3	28	20.5	11.2	0	0	23.20	33.20
004	Расчетная точка 004	3736.26	249.25	1.50	28.9	31	34.3	29.2	22.1	14.2	0	0	24.60	34.60
005	Расчетная точка 005	4900.80	48.88	1.50	29	31.1	34.4	29.4	22.3	14.4	0	0	24.80	34.70
006	Расчетная точка 006	6071.75	-165.45	1.50	28.4	30.5	33.8	28.3	21.1	12.1	0	0	23.70	33.60
007	Расчетная точка 007	7191.02	-567.92	1.50	27.6	29.7	32.9	27.3	19.5	7.6	0	0	22.40	32.00
008	Расчетная точка 008	7522.25	-1659.16	1.50	28.4	30.5	33.8	28.5	21.2	13.5	0	0	23.80	33.50
009	Расчетная точка 009	6820.49	-2564.67	1.50	30.8	33	36.7	32	25.9	20	0	0	28.00	37.80
010	Расчетная точка 010	6384.43	-3675.79	1.50	33	35.3	39.1	34.9	29.5	25.2	5.7	0	31.50	41.20
011	Расчетная точка 011	5910.12	-4756.42	1.50	34.1	36.4	40.4	36.4	31.4	27.8	12.4	0	33.40	43.20
012	Расчетная точка 012	5385.14	-5782.74	1.50	33.1	35.4	39.3	35.2	29.8	25.7	8.3	0	31.80	41.80
013	Расчетная точка 013	4600.86	-6631.28	1.50	31.6	33.9	37.6	33.2	27.3	22.1	0	0	29.30	39.40
014	Расчетная точка 014	3590.35	-7060.35	1.50	30.7	32.8	36.4	31.7	25.3	19.4	0	0	27.60	37.70
015	Расчетная точка 015	2765.47	-6291.33	1.50	32.3	34.5	38.2	33.9	28.1	23.2	0	0	30.10	40.40
016	Расчетная точка 016	2699.36	-5208.36	1.50	35.7	38	41.9	38.2	33.3	30.1	15.6	0	35.30	45.70
017	Расчетная точка 017	2266.23	-4113.05	1.50	37.1	39.3	43.3	39.8	35.1	32.4	20	0	37.20	47.70
018	Расчетная точка 018	1493.02	-3268.17	1.50	33.6	35.8	39.5	35.5	30.1	25.9	0	0	32.10	42.70
019	Расчетная точка 019	1000.52	-2212.17	1.50	30.9	33	36.6	32	25.8	20	0	0	27.90	38.40

Точки типа: Расчетная точка на границе жилой зоны

Расчетная точка	Координаты точки		Высота (м)	31.5	63	125	250	500	1000	2000	4000	8000	Лд,экв	Лд,макс
	N	Название												
101	Расчетная точка 101	1436.56	573.95	1.50	27	29.1	32.1	26.4	18.4	1.3	0	0	21.40	31.20
102	Расчетная точка 102	2404.72	1246.79	1.50	26.6	28.6	31.6	25.7	17.4	0.2	0	0	20.60	30.30
103	Расчетная точка 103	6273.07	46.23	1.50	27.8	29.9	33.1	27.6	19.9	9.8	0	0	22.80	32.50
104	Расчетная точка 104	6396.21	114.83	1.50	27.5	29.6	32.8	27.2	19.5	7.4	0	0	22.30	32.00
105	Расчетная точка 105	6979.86	-2150.98	1.50	30	32.2	35.7	30.9	24.4	18	0	0	26.60	36.40
106	Расчетная точка 106	6745.30	-2778.77	1.50	31.2	33.5	37.1	32.6	26.6	21.2	0	0	28.70	38.50
107	Расчетная точка 107	6453.25	-3516.93	1.50	32.7	35	38.8	34.6	29	24.5	2.5	0	31.00	40.80
108	Расчетная точка 108	6075.54	-4310.29	1.50	34	36.3	40.3	36.3	31.2	27.5	11.4	0	33.20	42.90
109	Расчетная точка 109	6026.68	-4468.38	1.50	34	36.4	40.4	36.4	31.3	27.7	11.9	0	33.30	43.00
110	Расчетная точка 110	5940.43	-4755.82	1.50	34	36.3	40.3	36.3	31.2	27.6	12	0	33.20	43.00
111	Расчетная точка 111	5785.21	-5230.11	1.50	33.5	35.9	39.8	35.8	30.5	26.8	10.6	0	32.50	42.40
115	Расчетная точка 115	1735.91	18.26	1.50	28.3	30.3	33.5	28.3	20.9	12	0	0	23.50	33.60
116	Расчетная точка 116	1949.91	340.26	1.50	27.9	29.9	33.1	27.7	20	10.3	0	0	22.80	32.80

Отчет

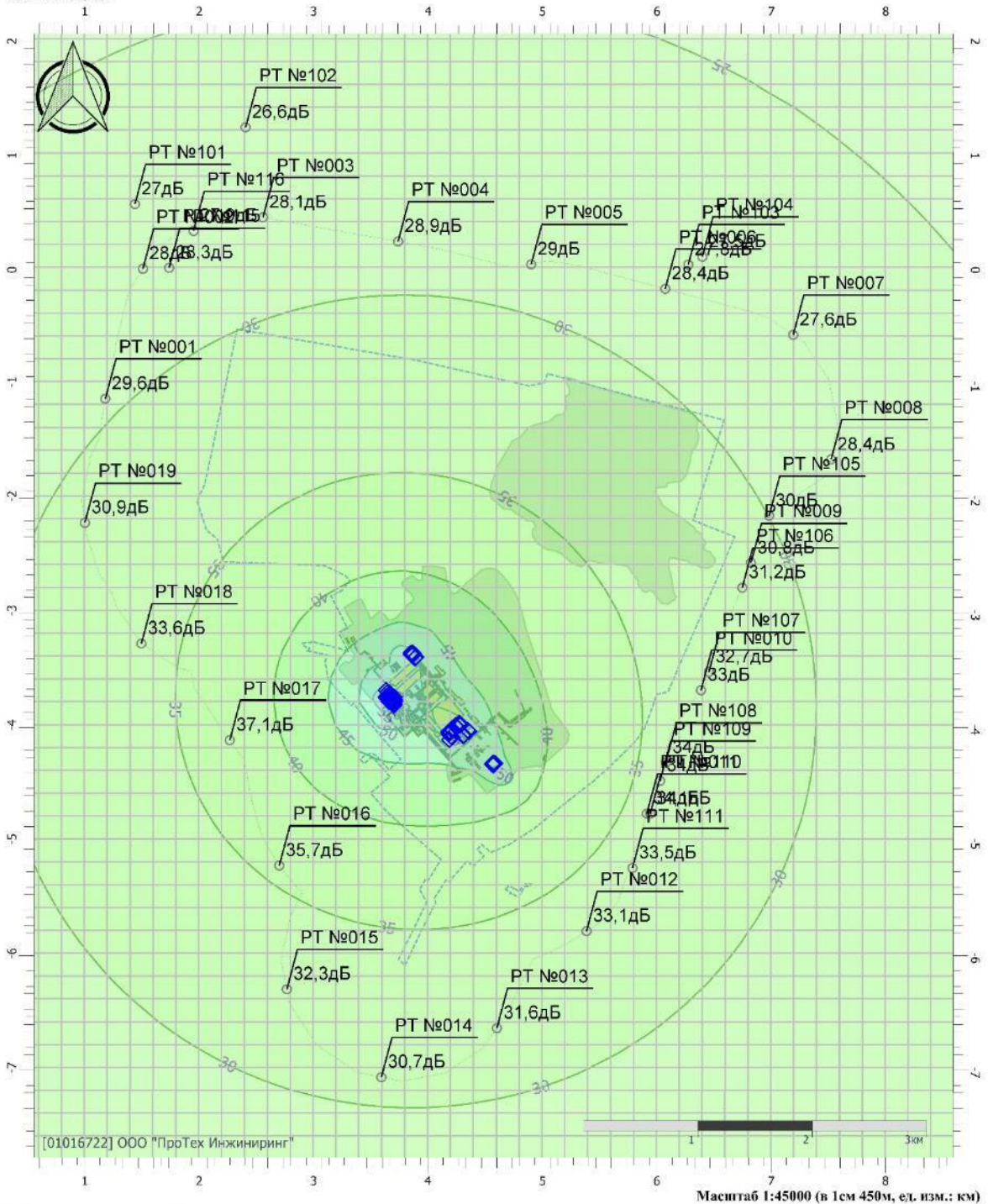
Вариант расчета: ГИС "Эколог". Вариант расчета по умолчанию

Тип расчета: Уровни шума

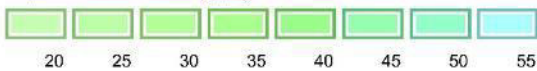
Код расчета: 31.5Гц (УЗД в октавной полосе со среднегеометрической частотой 31.5Гц)

Параметр: Звуковое давление

Высота 1,5м



Цветовая схема (дБ)



Отчет

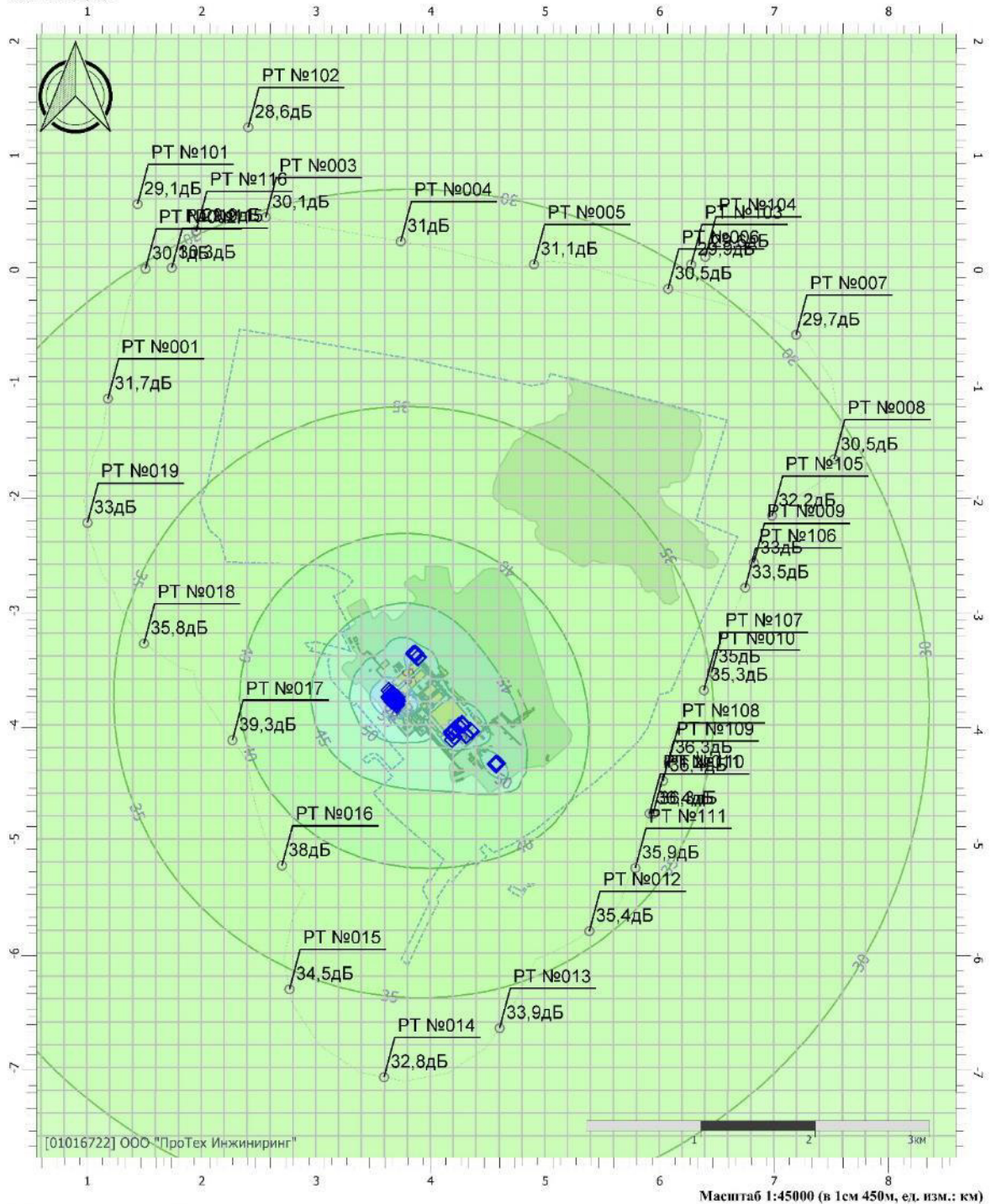
Вариант расчета: ГИС "Эколог". Вариант расчета по умолчанию

Тип расчета: Уровни шума

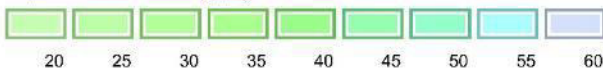
Код расчета: 63Гц (УЗД в октавной полосе со среднегеометрической частотой 63Гц)

Параметр: Звуковое давление

Высота 1,5м



Цветовая схема (дБ)



Отчет

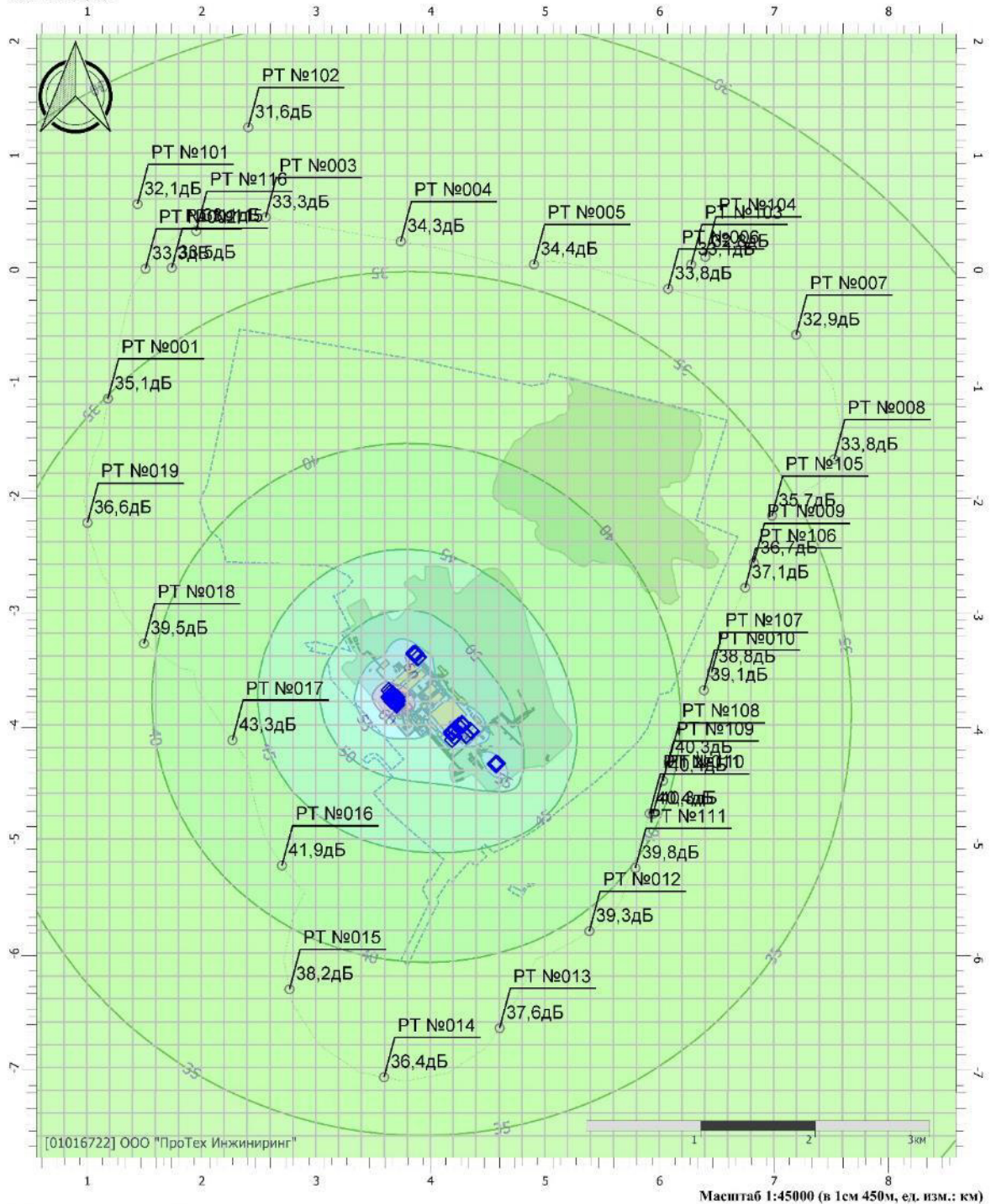
Вариант расчета: ГИС "Эколог". Вариант расчета по умолчанию

Тип расчета: Уровни шума

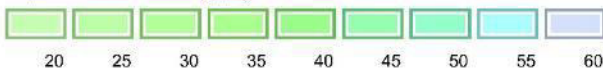
Код расчета: 125Гц (УЗД в октавной полосе со среднегеометрической частотой 125Гц)

Параметр: Звуковое давление

Высота 1,5м

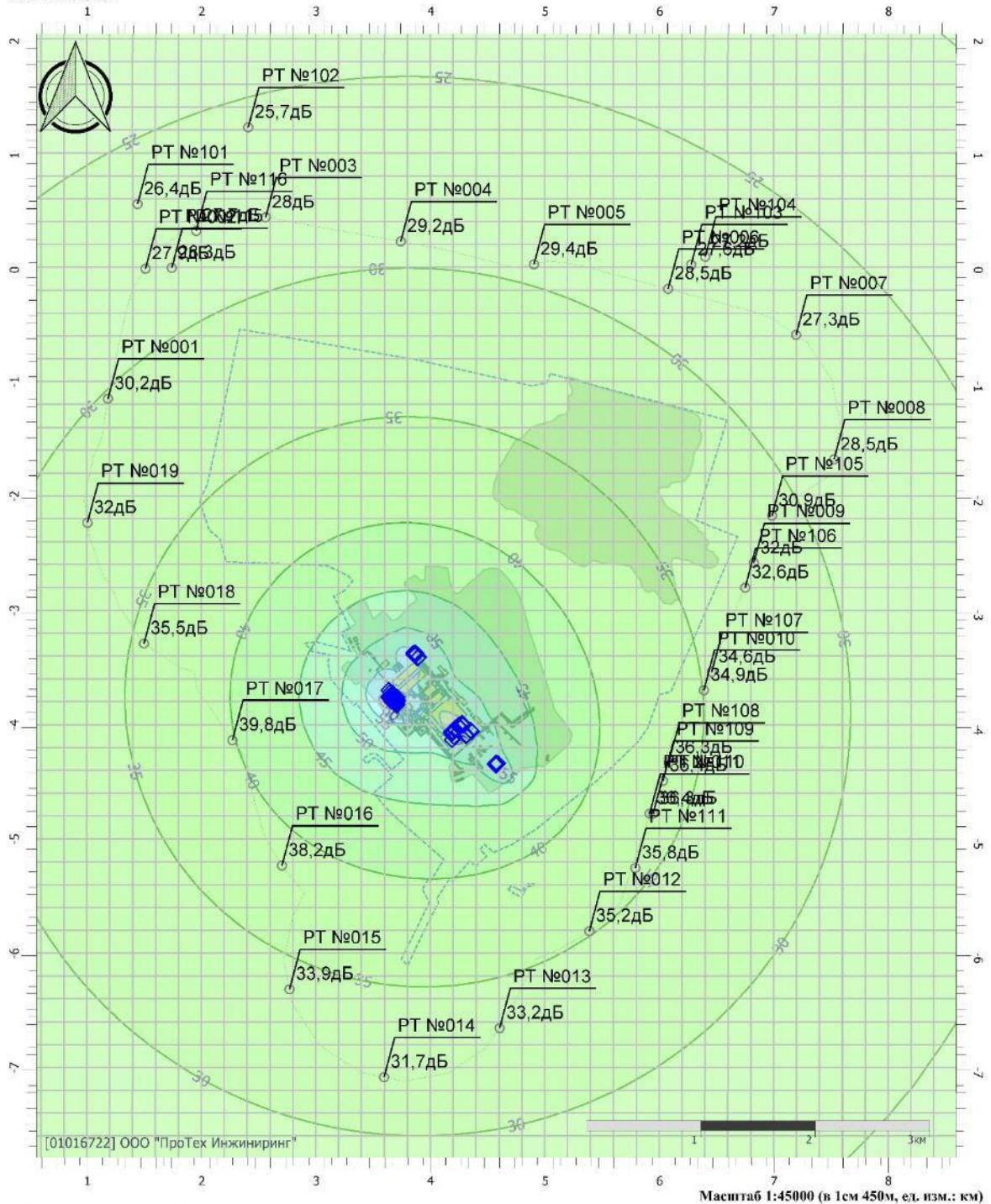


Цветовая схема (дБ)




Отчет

Вариант расчета: ГИС "Эколог". Вариант расчета по умолчанию
 Тип расчета: Уровни шума
 Код расчета: 250Гц (УЗД в октавной полосе со среднегеометрической частотой 250Гц)
 Параметр: Звуковое давление
 Высота 1,5м



Цветовая схема (дБ)



Отчет

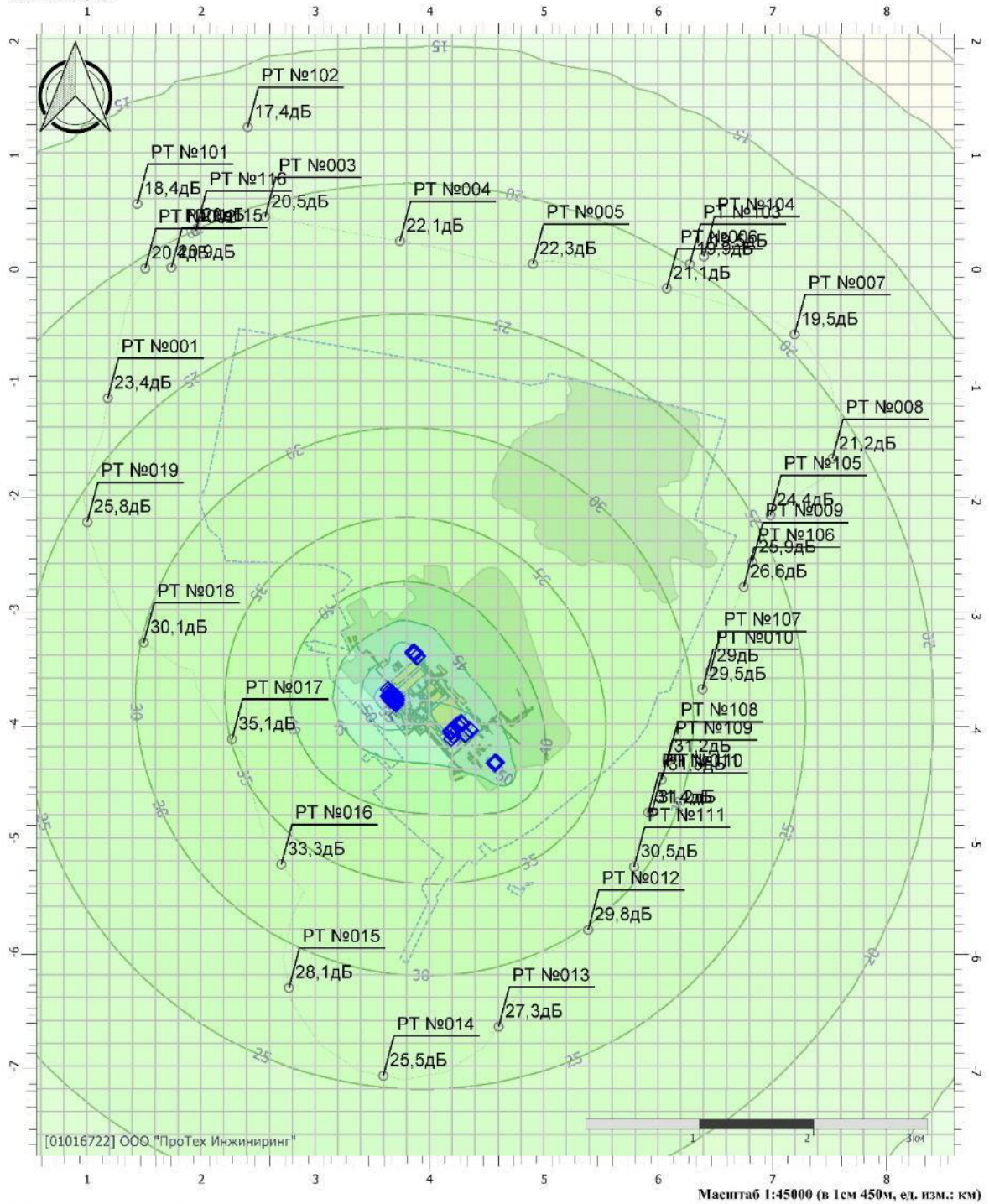
Вариант расчета: ГИС "Эколог". Вариант расчета по умолчанию

Тип расчета: Уровни шума

Код расчета: 500Гц (УЗД в октавной полосе со среднегеометрической частотой 500Гц)

Параметр: Звуковое давление

Высота 1,5м



Цветовая схема (дБ)



Отчет

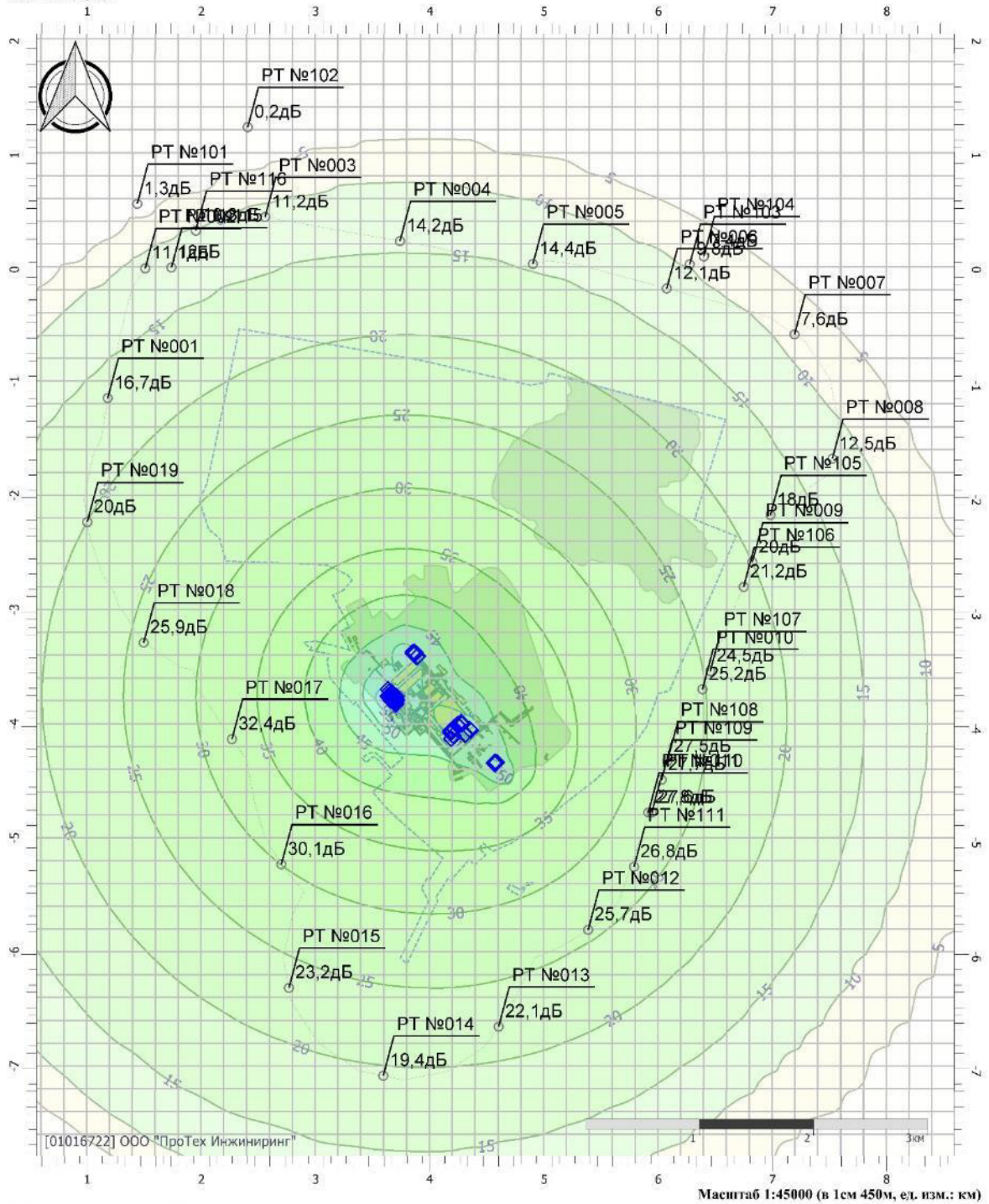
Вариант расчета: ГИС "Эколог". Вариант расчета по умолчанию

Тип расчета: Уровни шума

Код расчета: 1000Гц (УЗД в октавной полосе со среднегеометрической частотой 1000Гц)

Параметр: Звуковое давление

Высота 1,5м



Цветовая схема (дБ)



Отчет

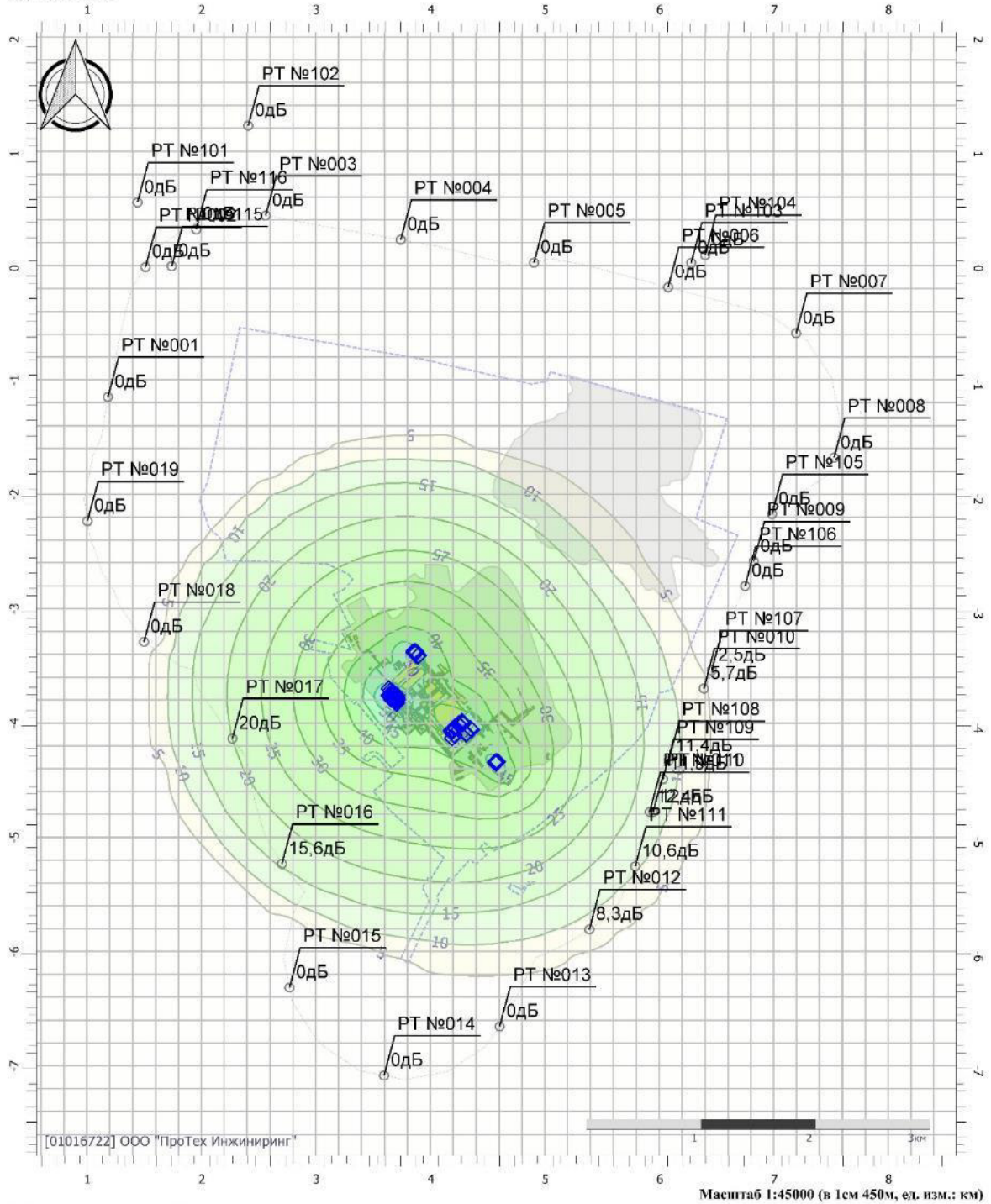
Вариант расчета: ГИС "Эколог". Вариант расчета по умолчанию

Тип расчета: Уровни шума

Код расчета: 2000Гц (УЗД в октавной полосе со среднегеометрической частотой 2000Гц)

Параметр: Звуковое давление

Высота 1,5м



Отчет

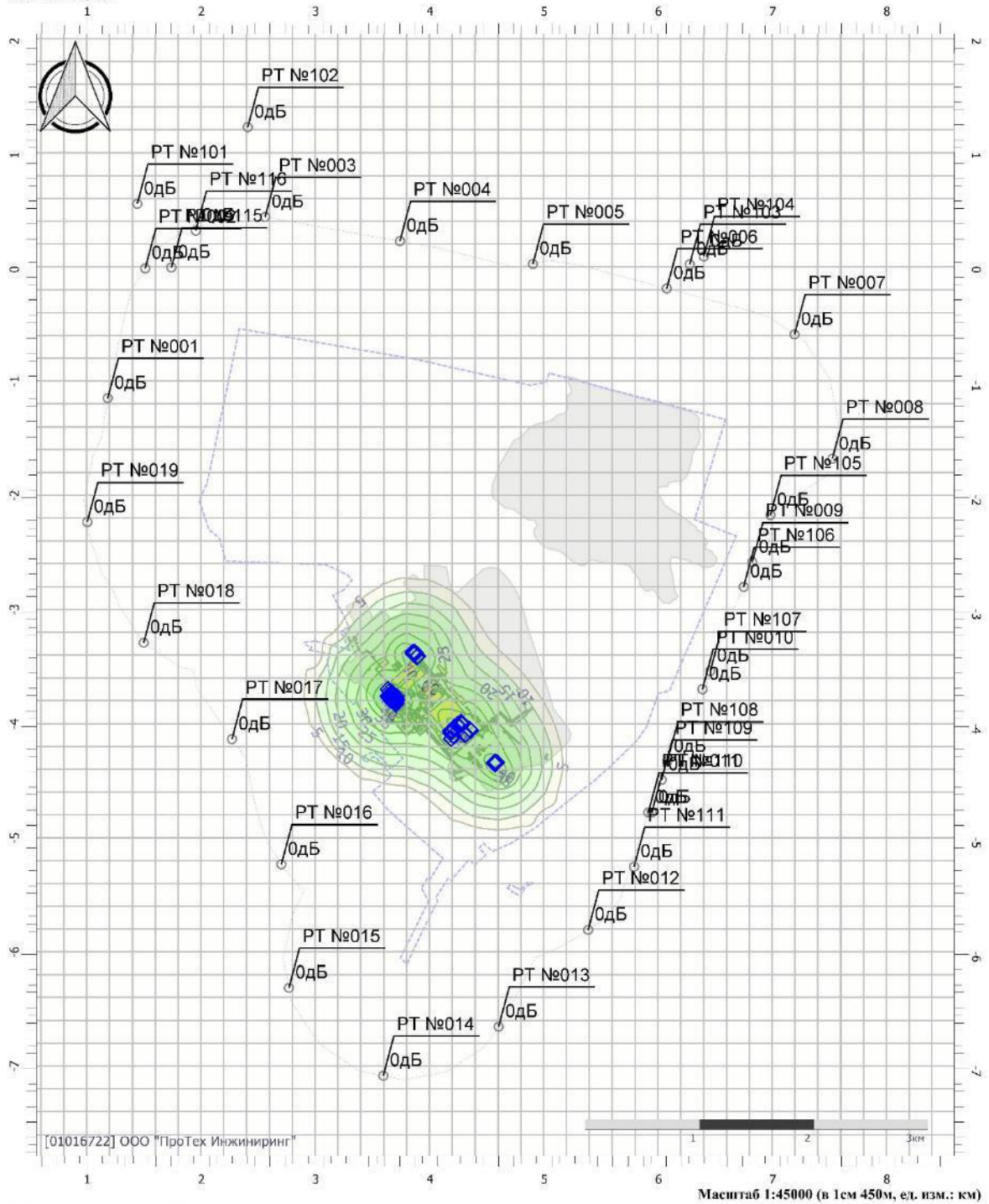
Вариант расчета: ГИС "Эколог". Вариант расчета по умолчанию

Тип расчета: Уровни шума

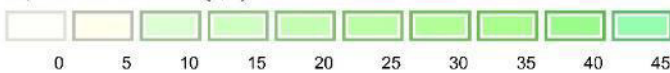
Код расчета: 4000Гц (УЗД в октавной полосе со среднегеометрической частотой 4000Гц)

Параметр: Звуковое давление

Высота 1,5м



Цветовая схема (дБ)



Отчет

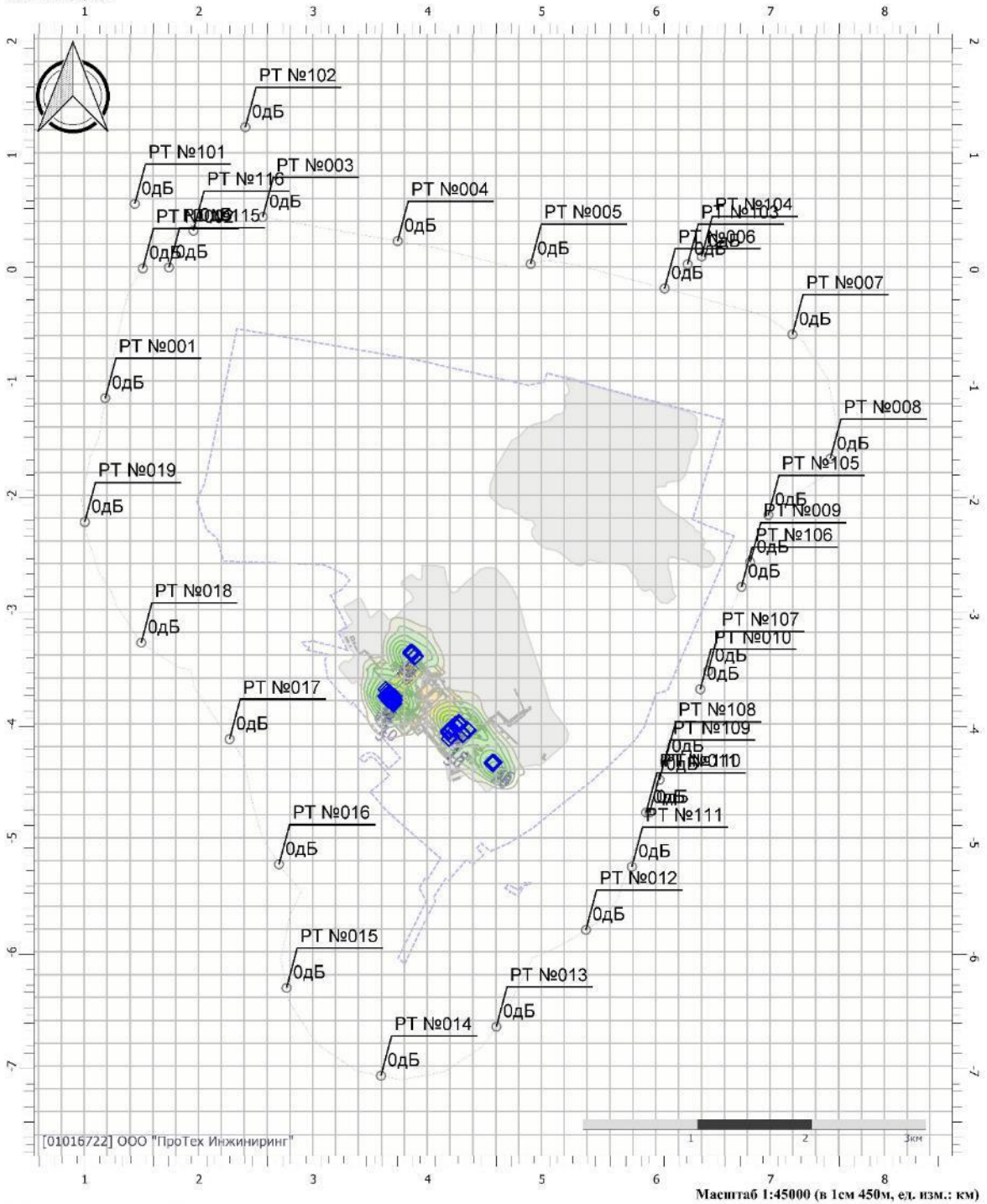
Вариант расчета: ГИС "Эколог". Вариант расчета по умолчанию

Тип расчета: Уровни шума

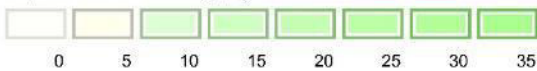
Код расчета: 8000Гц (УЗД в октавной полосе со среднегеометрической частотой 8000Гц)

Параметр: Звуковое давление

Высота 1,5м

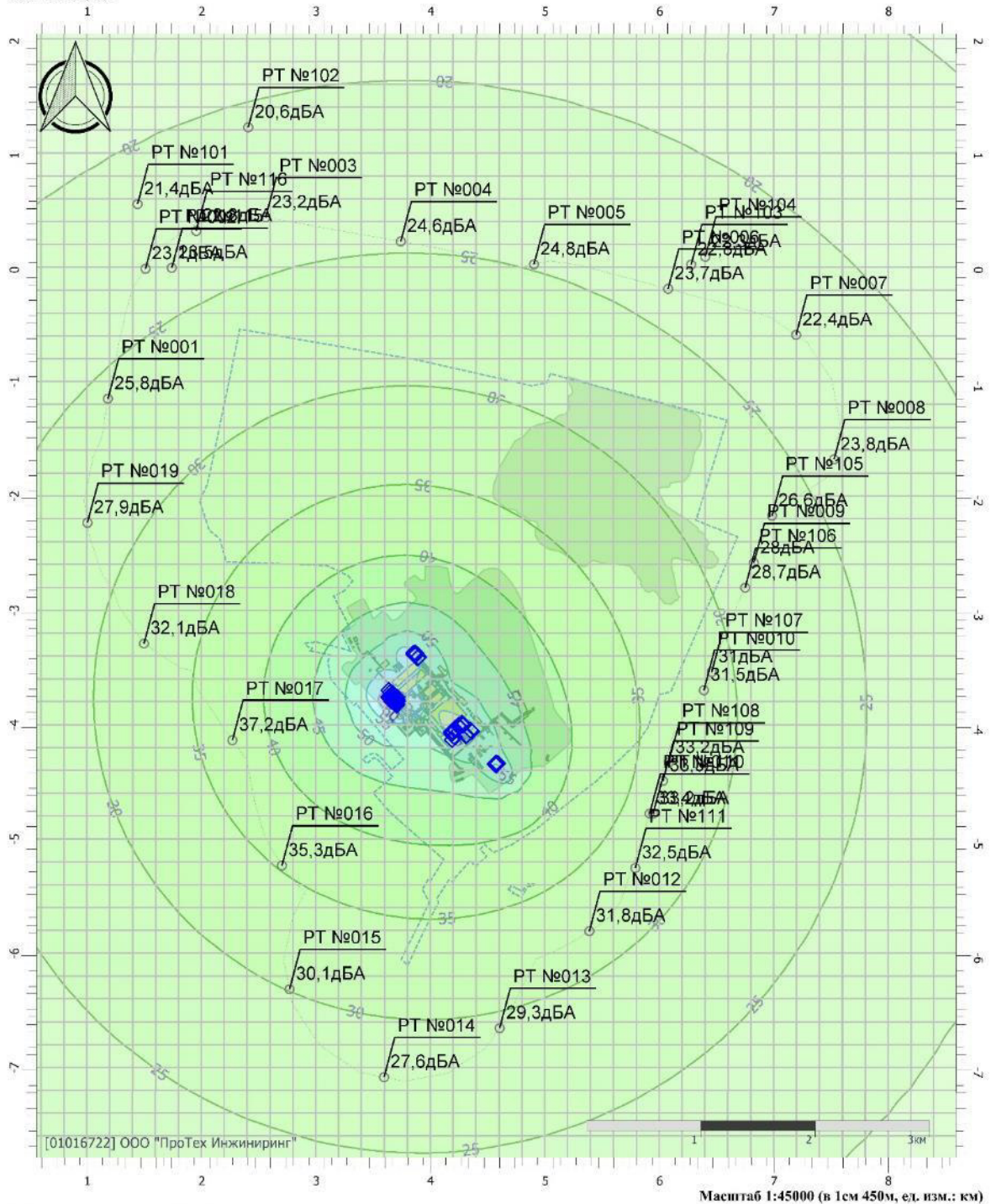


Цветовая схема (дБ)



Отчет

Вариант расчета: ГИС "Эколог". Вариант расчета по умолчанию
 Тип расчета: Уровни шума
 Код расчета: La (Уровень звука)
 Параметр: Уровень звука
 Высота 1,5м

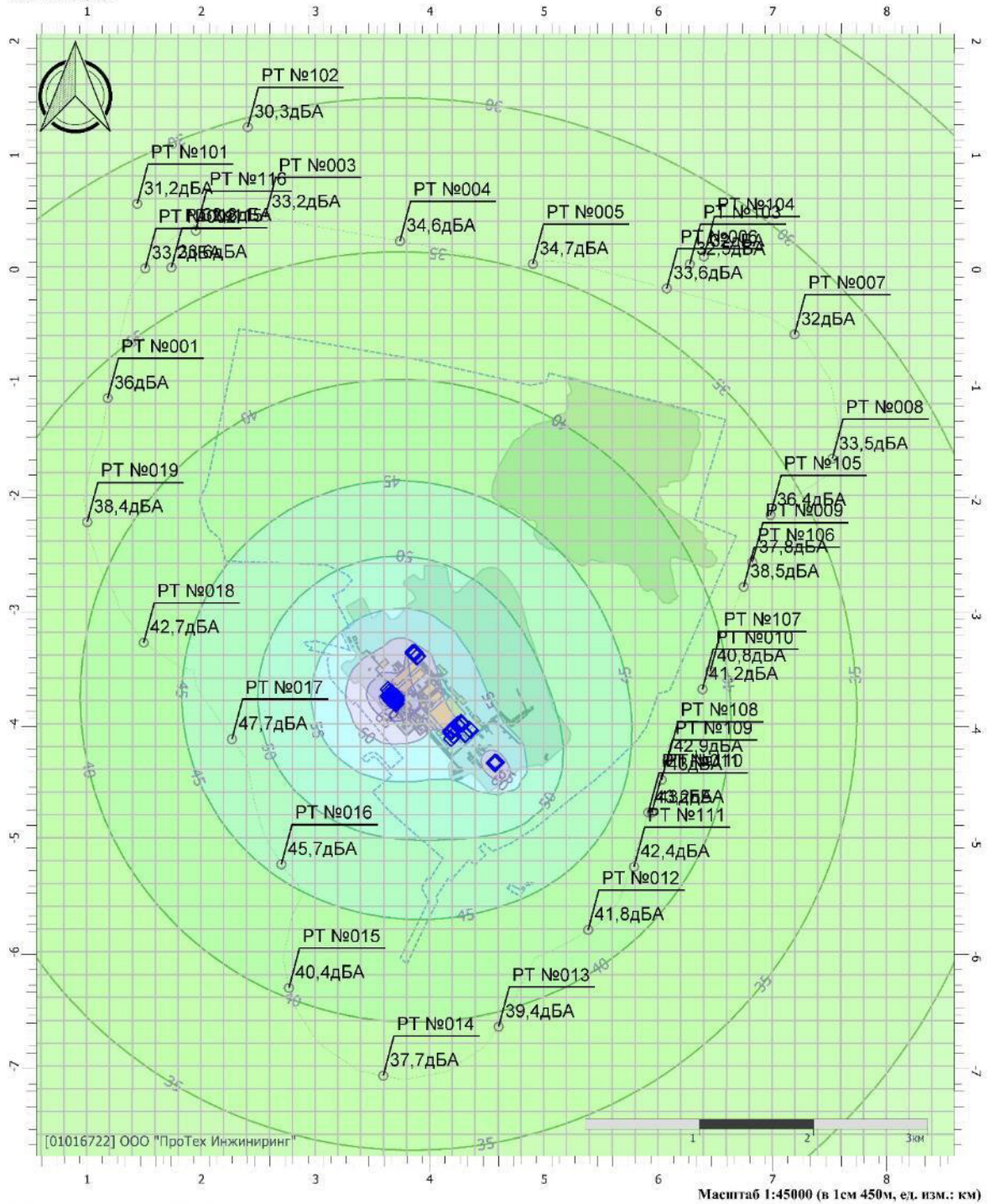


Цветовая схема (дБА)



Отчет

Вариант расчета: ГИС "Эколог". Вариант расчета по умолчанию
 Тип расчета: Уровни шума
 Код расчета: La_max (Максимальный уровень звука)
 Параметр: Максимальный уровень звука
 Высота 1,5м



Цветовая схема (дБА)



М.5 Расчет уровней шума в расчетных точках в период эксплуатации

Эколог-Шум. Модуль печати результатов расчета
Copyright © 2006-2025 ФИРМА "ИНТЕГРАЛ"
Источник данных: Эколог-Шум, версия 2.6.6.4976 (от 05.06.2025) [3D]
Серийный номер 01016722, ООО "ПроТех Инжиниринг"

1. Исходные данные
1.1. Условия расчёта
1.2. Источники постоянного шума

N	Объект	Координаты точки			Уровни звукового давления (мощности, в случае R = 0), дБ, в октавных полосах со среднегеометрическими частотами в Гц										Латев расчете	
		X (м)		Y (м)	Высота подъема (м)	Дистанция замера (расчета) R (м)	31.5	63	125	250	500	1000	2000	4000		8000
		X (м)	Y (м)													
001	K3	3862.40	-3348.50	2.50	49.5	52.5	57.5	54.5	51.5	51.5	48.5	42.5	41.5	55.5	Да	
002	K2	3863.80	-3349.90	2.50	49.5	52.5	57.5	54.5	51.5	51.5	48.5	42.5	41.5	55.5	Да	
003	K4	3865.00	-3351.40	2.50	49.5	52.5	57.5	54.5	51.5	51.5	48.5	42.5	41.5	55.5	Да	
004	B4	3849.10	-3359.00	10.90	63.0	63.0	71.0	71.0	69.0	70.0	67.0	63.0	57.0	74.0	Да	
006	B3	3854.80	-3356.60	12.00	57.0	57.0	55.0	63.0	61.0	59.0	55.0	48.0	41.0	63.4	Да	
007	B5	3871.80	-3362.60	5.27	59.0	59.0	61.0	67.0	65.0	64.0	65.0	57.0	52.0	69.9	Да	
008	K1	3873.60	-3362.30	2.50	49.5	52.5	57.5	54.5	51.5	51.5	48.5	42.5	41.5	55.5	Да	
009	П1	3871.50	-3364.40	7.50	67.0	67.0	63.0	64.0	66.0	67.0	49.0	48.0	46.0	64.8	Да	
010	П3	3869.80	-3365.20	8.15	77.0	77.0	69.0	71.0	72.0	74.0	69.0	63.0	58.0	76.8	Да	
011	П2	3868.60	-3366.10	7.58	69.0	69.0	60.0	57.0	68.0	53.0	51.0	49.0	47.0	65.6	Да	
012	B2	3850.80	-3362.60	38.35	82.0	82.0	91.0	94.0	85.0	84.0	82.0	72.0	69.0	90.1	Да	
013	B1	3871.50	-3364.40	10.35	78.0	78.0	71.0	80.0	77.0	76.0	71.0	67.0	64.0	80.1	Да	
014	K5	3891.60	-3389.00	2.50	49.5	52.5	57.5	54.5	51.5	51.5	48.5	42.5	41.5	55.5	Да	
015	K6	3883.90	-3395.30	2.50	49.5	52.5	57.5	54.5	51.5	51.5	48.5	42.5	41.5	55.5	Да	
039a	РП1/РВ1 корпус 8.1	4180.30	-4059.10	29.00	81.0	84.0	89.0	86.0	83.0	83.0	80.0	74.0	73.0	87.0	Да	
039	РП1/РВ1 корпус 8.1	4176.80	-4041.60	21.00	72.0	75.0	80.0	77.0	74.0	74.0	71.0	65.0	64.0	78.0	Да	
040a	РП2/РВ2 корпус 8.1	4176.80	-4041.60	29.00	79.0	82.0	87.0	84.0	81.0	81.0	78.0	72.0	71.0	85.0	Да	
040	РП2/РВ2 корпус 8.1	4176.90	-4041.20	21.00	67.0	70.0	75.0	72.0	69.0	69.0	66.0	60.0	59.0	73.0	Да	
041a	РП3/РВ3 корпус 8.1	4202.50	-4079.90	29.00	75.0	78.0	83.0	80.0	77.0	77.0	74.0	68.0	67.0	81.0	Да	
041	РП3/РВ3 корпус 8.1	4175.50	-4042.40	21.00	65.0	68.0	73.0	70.0	67.0	67.0	64.0	58.0	57.0	71.0	Да	
045a	РП7/РВ7 корпус 8.1	4182.40	-4038.40	29.00	84.0	87.0	92.0	89.0	86.0	86.0	83.0	77.0	76.0	90.0	Да	
045	РП7/РВ7 корпус 8.1	4181.90	-4037.40	15.00	72.0	75.0	80.0	77.0	74.0	74.0	71.0	65.0	64.0	78.0	Да	
046a	РП8/РВ8 корпус 8.1	4187.80	-4032.30	29.00	70.0	73.0	78.0	75.0	72.0	72.0	69.0	63.0	62.0	76.0	Да	
046	РП8/РВ8 корпус 8.1	4185.70	-4109.10	15.00	70.0	73.0	78.0	75.0	72.0	72.0	69.0	63.0	62.0	76.0	Да	
047a	РП9/РВ9 корпус 8.1	4311.30	-4068.40	24.80	83.0	86.0	91.0	88.0	85.0	85.0	82.0	76.0	75.0	89.0	Да	
047	РП9/РВ9 корпус 8.1	4311.80	-4069.40	15.90	71.0	74.0	79.0	76.0	73.0	73.0	70.0	64.0	63.0	77.0	Да	
048a	РП10/РВ10 корпус 8.1	4305.20	-4072.80	24.80	83.0	86.0	91.0	88.0	85.0	85.0	82.0	76.0	75.0	89.0	Да	
048	РП10/РВ10 корпус 8.1	4305.70	-4073.80	15.90	71.0	74.0	79.0	76.0	73.0	73.0	70.0	64.0	63.0	77.0	Да	
049a	РП11/РВ11 корпус 8.1	4237.00	-3989.10	24.80	83.0	86.0	91.0	88.0	85.0	85.0	82.0	76.0	75.0	89.0	Да	

1.3. Источники непостоянного шума

N	Объект	Координаты точки		Высота польемя (м)	Уровень звукового давления (мощности, в случае R = 0), дБ, в октавных полосах со среднегеометрическими частотами в Гц	r					Т	Д.а.э.в	Л.а.ма ксс	В расчете			
		X (м)	Y (м)			31.5	63	125	250	500					1000	2000	4000
016	Автопаркпорт	3846.60	-3354.50	2.00	7.5	66.0	69.0	74.0	71.0	68.0	65.0	59.0	58.0	72.0	78.0	Да	
068	Автопарк	4583.50	-4318.50	2.00	7.5	68.0	71.0	76.0	73.0	70.0	67.0	61.0	60.0	16.0	74.0	79.0	Да
069	Подручник	4571.10	-4330.20	2.00	7.5	64.0	67.0	72.0	69.0	66.0	63.0	57.0	56.0	16.0	70.0	75.0	Да

2. Условия расчета
2.1. Расчетные точки

N	Объект	Координаты точки			Высота польемя (м)	Тип точки	В расчете
		X (м)	Y (м)	Y (м)			
001	Расчетная точка 001	1179.53	-1127.13	1.50	Расчетная точка на границе санитарно-защитной зоны	Да	
002	Расчетная точка 002	1506.28	9.95	1.50	Расчетная точка на границе санитарно-защитной зоны	Да	
003	Расчетная точка 003	2556.43	458.65	1.50	Расчетная точка на границе санитарно-защитной зоны	Да	
004	Расчетная точка 004	3736.26	249.25	1.50	Расчетная точка на границе санитарно-защитной зоны	Да	
005	Расчетная точка 005	4900.80	48.88	1.50	Расчетная точка на границе санитарно-защитной зоны	Да	
006	Расчетная точка 006	6071.75	-165.45	1.50	Расчетная точка на границе санитарно-защитной зоны	Да	
007	Расчетная точка 007	7191.02	-567.92	1.50	Расчетная точка на границе санитарно-защитной зоны	Да	
008	Расчетная точка 008	7522.25	-1659.16	1.50	Расчетная точка на границе санитарно-защитной зоны	Да	
009	Расчетная точка 009	6820.49	-2564.67	1.50	Расчетная точка на границе санитарно-защитной зоны	Да	
010	Расчетная точка 010	6384.43	-3675.79	1.50	Расчетная точка на границе санитарно-защитной зоны	Да	
011	Расчетная точка 011	5910.12	-4756.42	1.50	Расчетная точка на границе санитарно-защитной зоны	Да	
012	Расчетная точка 012	5385.14	-5782.74	1.50	Расчетная точка на границе санитарно-защитной зоны	Да	
013	Расчетная точка 013	4600.86	-6631.28	1.50	Расчетная точка на границе санитарно-защитной зоны	Да	
014	Расчетная точка 014	3590.35	-7060.35	1.50	Расчетная точка на границе санитарно-защитной зоны	Да	
015	Расчетная точка 015	2765.47	-8291.33	1.50	Расчетная точка на границе санитарно-защитной зоны	Да	
016	Расчетная точка 016	2699.36	-5208.36	1.50	Расчетная точка на границе санитарно-защитной зоны	Да	
017	Расчетная точка 017	2266.23	-4113.05	1.50	Расчетная точка на границе санитарно-защитной зоны	Да	
018	Расчетная точка 018	1493.02	-3268.17	1.50	Расчетная точка на границе санитарно-защитной зоны	Да	
019	Расчетная точка 019	1000.52	-2212.17	1.50	Расчетная точка на границе санитарно-защитной зоны	Да	
101	Расчетная точка 101	1436.56	573.95	1.50	Расчетная точка на границе жилой зоны	Да	
102	Расчетная точка 102	2404.72	1246.79	1.50	Расчетная точка на границе жилой зоны	Да	
103	Расчетная точка 103	6273.07	46.23	1.50	Расчетная точка на границе жилой зоны	Да	
104	Расчетная точка 104	6396.21	114.83	1.50	Расчетная точка на границе жилой зоны	Да	
105	Расчетная точка 105	6979.86	-2150.98	1.50	Расчетная точка на границе жилой зоны	Да	
106	Расчетная точка 106	6745.30	-2778.77	1.50	Расчетная точка на границе жилой зоны	Да	
107	Расчетная точка 107	6453.25	-3516.93	1.50	Расчетная точка на границе жилой зоны	Да	
108	Расчетная точка 108	6075.54	-4310.29	1.50	Расчетная точка на границе жилой зоны	Да	
109	Расчетная точка 109	6026.68	-4468.38	1.50	Расчетная точка на границе жилой зоны	Да	
110	Расчетная точка 110	5940.43	-4755.82	1.50	Расчетная точка на границе жилой зоны	Да	
111	Расчетная точка 111	5785.21	-5230.11	1.50	Расчетная точка на границе жилой зоны	Да	
115	Расчетная точка 115	1735.91	18.26	1.50	Расчетная точка на границе жилой зоны	Да	
116	Расчетная точка 116	1949.91	340.26	1.50	Расчетная точка на границе жилой зоны	Да	

2.2. Расчетные площадки

N	Расчетная площадка	Объект										Шаг сетки (м)		В расчете	
		Координаты точки 1					Координаты точки 2					Высота польена (м)	X		Y
		X (м)	Y (м)	X (м)	Y (м)	Ширина (м)	X (м)	Y (м)	X (м)	Y (м)					
004	Расчетная площадка	-2405.70	-3238.20	10907.40	-3238.20	12962.80	1.50	200.00	200.00	200.00	200.00	200.00	200.00	Да	

Вариант расчета: "ГИС "Эколог". Вариант расчета по умолчанию"
3. Результаты расчета (расчетный параметр "Звуковое давление")
3.1. Результаты в расчетных точках

Точки типа: Расчетная точка на границе санитарно-защитной зоны

N	Расчетная точка	Координаты точки		Высота (м)	31.5	63	125	250	500	1000	2000	4000	8000	Лд.экв	Лд.макс
		X (м)	Y (м)												
001	Расчетная точка 001	1179.53	-1127.13	1.50	28.1	30.4	34	29.2	22.7	16	0	0	0	24.90	28.50
002	Расчетная точка 002	1506.28	9.95	1.50	26.6	28.8	32.2	27	19.8	11.4	0	0	0	22.30	26.20
003	Расчетная точка 003	2556.43	458.65	1.50	26.6	28.9	32.3	27.1	19.9	11.5	0	0	0	22.40	26.40
004	Расчетная точка 004	3736.26	-249.25	1.50	27.5	29.8	33.3	28.3	21.5	13.7	0	0	0	23.80	27.90
005	Расчетная точка 005	4900.80	48.88	1.50	27.6	29.9	33.5	28.5	21.7	14	0	0	0	24.00	28.20
006	Расчетная точка 006	6071.75	-165.45	1.50	27.1	29.3	32.8	27.7	20.6	12.4	0	0	0	23.00	27.50
007	Расчетная точка 007	7191.02	-567.92	1.50	26.2	28.3	31.9	26.3	19.1	10.2	0	0	0	21.80	26.50
008	Расчетная точка 008	7522.25	-1659.16	1.50	27.1	29.4	32.9	27.8	20.7	12.8	0	0	0	23.20	28.00
009	Расчетная точка 009	6820.49	-2654.67	1.50	29.6	32	35.8	31.3	25.4	19.6	0	0	0	27.30	32.30
010	Расчетная точка 010	6384.43	-3675.79	1.50	31.8	34.3	38.3	34.3	29	24.8	5.7	0	0	30.90	36.50
011	Расчетная точка 011	5910.12	-4756.42	1.50	33	35.6	39.7	35.8	31	27.5	12.4	0	0	32.90	39.40
012	Расчетная точка 012	5385.14	-5782.74	1.50	32	34.5	38.5	34.5	29.4	25.4	8.3	0	0	31.30	37.50
013	Расчетная точка 013	4600.86	-6631.28	1.50	30.4	32.8	36.7	32.4	26.8	21.7	0	0	0	28.70	34.00
014	Расчетная точка 014	3590.35	-7060.35	1.50	29.3	31.7	35.5	30.9	24.9	18.9	0	0	0	26.90	31.60
015	Расчетная точка 015	2765.47	-6291.33	1.50	30.9	33.2	37.1	33	27.5	22.5	0	0	0	29.30	33.30
016	Расчетная точка 016	2699.36	-5208.36	1.50	34.2	36.6	40.8	37.2	32.5	29.2	14.2	0	0	34.40	37.60
017	Расчетная точка 017	2266.23	-4113.05	1.50	35.4	37.8	42	38.6	34.2	31.3	18.8	0	0	36.20	38.70
018	Расчетная точка 018	1493.02	-3268.17	1.50	32	34.4	38.3	34.4	29.3	25	6.7	0	0	31.10	34.10
019	Расчетная точка 019	1000.52	-2212.17	1.50	29.4	31.7	35.4	31	25	19.2	0	0	0	27.00	30.30

Точки типа: Расчетная точка на границе жилой зоны

N	Расчетная точка	Координаты точки		Высота (м)	31.5	63	125	250	500	1000	2000	4000	8000	Лд.экв	Лд.макс
		X (м)	Y (м)												
101	Расчетная точка 101	1436.56	573.95	1.50	25.6	27.8	31	25.5	17.8	7.9	0	0	0	20.70	24.80
102	Расчетная точка 102	2404.72	1246.79	1.50	25.1	27.3	30.5	24.8	16.9	0.2	0	0	0	19.80	24.10
103	Расчетная точка 103	6273.07	46.23	1.50	26.5	28.7	32.1	26.8	19.5	10.8	0	0	0	22.10	26.60
104	Расчетная точка 104	6396.21	114.83	1.50	26.2	28.5	31.8	26.4	19	10.1	0	0	0	21.70	26.20
105	Расчетная точка 105	6979.86	-2150.98	1.50	28.7	31.1	34.8	30.1	23.9	17.5	0	0	0	25.90	30.70
106	Расчетная точка 106	6745.30	-2778.77	1.50	30	32.4	36.3	31.9	26.1	20.7	0	0	0	28.00	33.10
107	Расчетная точка 107	6453.25	-3516.93	1.50	31.5	34	38	33.9	28.6	24.1	2.5	0	0	30.40	35.90
108	Расчетная точка 108	6075.54	-4310.29	1.50	32.9	35.4	39.6	35.7	30.8	27.2	11.4	0	0	32.70	38.80
109	Расчетная точка 109	6026.68	-4468.38	1.50	32.9	35.5	39.6	35.8	30.9	27.3	11.9	0	0	32.80	39.10
110	Расчетная точка 110	5940.43	-4755.82	1.50	32.9	35.4	39.6	35.7	30.8	27.2	12	0	0	32.70	39.20
111	Расчетная точка 111	5785.21	-5230.11	1.50	32.5	35	39.1	35.1	30.1	26.4	10.6	0	0	32.10	38.50

115	Расчётная точка 115	1735.91	18.26	1.50	26.8	29.1	32.5	27.3	20.2	12	0	0	0	22.70	26.60
116	Расчётная точка 116	1949.91	340.26	1.50	26.4	28.7	32	26.8	19.4	10.9	0	0	0	22.10	26.00

3.2. Максимальные результаты в расчётных точках

Точки типа: Расчётная точка на границе санитарно-защитной зоны

N	Расчётная точка	Координаты точки		Высота (м)	31.5	63	125	250	500	1000	2000	4000	8000	Л.э.кв	Л.э.макс
		X (м)	Y (м)												
017	Расчётная точка 017	2266.23	-4113.05	1.50	35.4	37.8	42	38.6	34.2	31.3	18.8	0	0	36.20	38.70

Точки типа: Расчётная точка на границе жилой зоны

N	Расчётная точка	Координаты точки		Высота (м)	31.5	63	125	250	500	1000	2000	4000	8000	Л.э.кв	Л.э.макс
		X (м)	Y (м)												
109	Расчётная точка 109	6026.68	-4468.38	1.50	32.9	35.5	39.6	35.8	30.9	27.3	11.9	0	0	32.80	39.10

Отчет

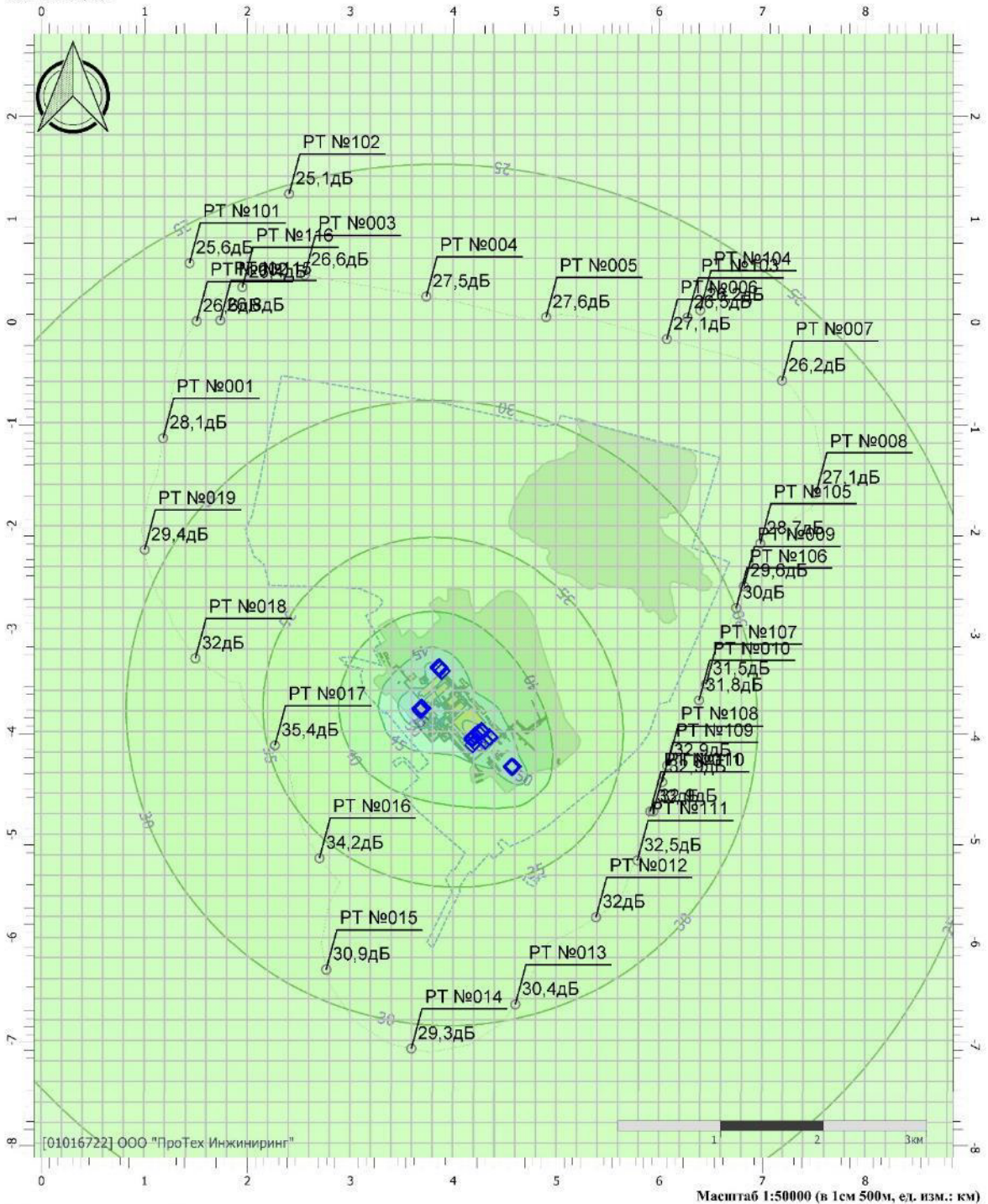
Вариант расчета: ГИС "Эколог". Вариант расчета по умолчанию

Тип расчета: Уровни шума

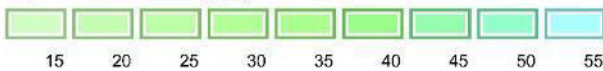
Код расчета: 31.5Гц (УЗД в октавной полосе со среднегеометрической частотой 31.5Гц)

Параметр: Звуковое давление

Высота 1,5м



Цветовая схема (дБ)



Отчет

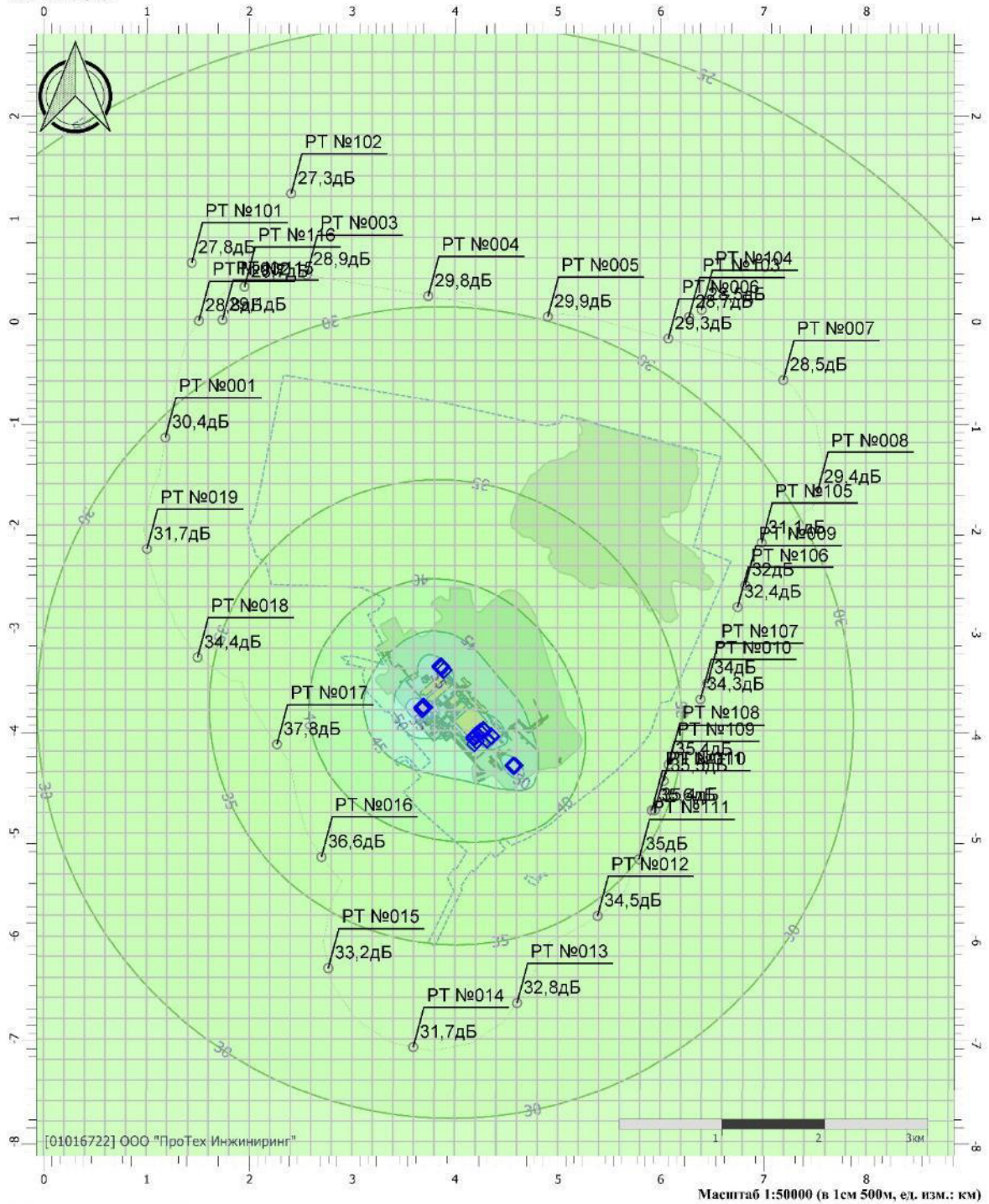
Вариант расчета: ГИС "Эколог". Вариант расчета по умолчанию

Тип расчета: Уровни шума

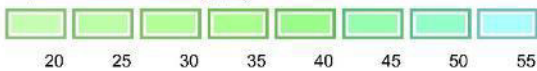
Код расчета: 63Гц (УЗД в октавной полосе со среднегеометрической частотой 63Гц)

Параметр: Звуковое давление

Высота 1,5м



Цветовая схема (дБ)



Отчет

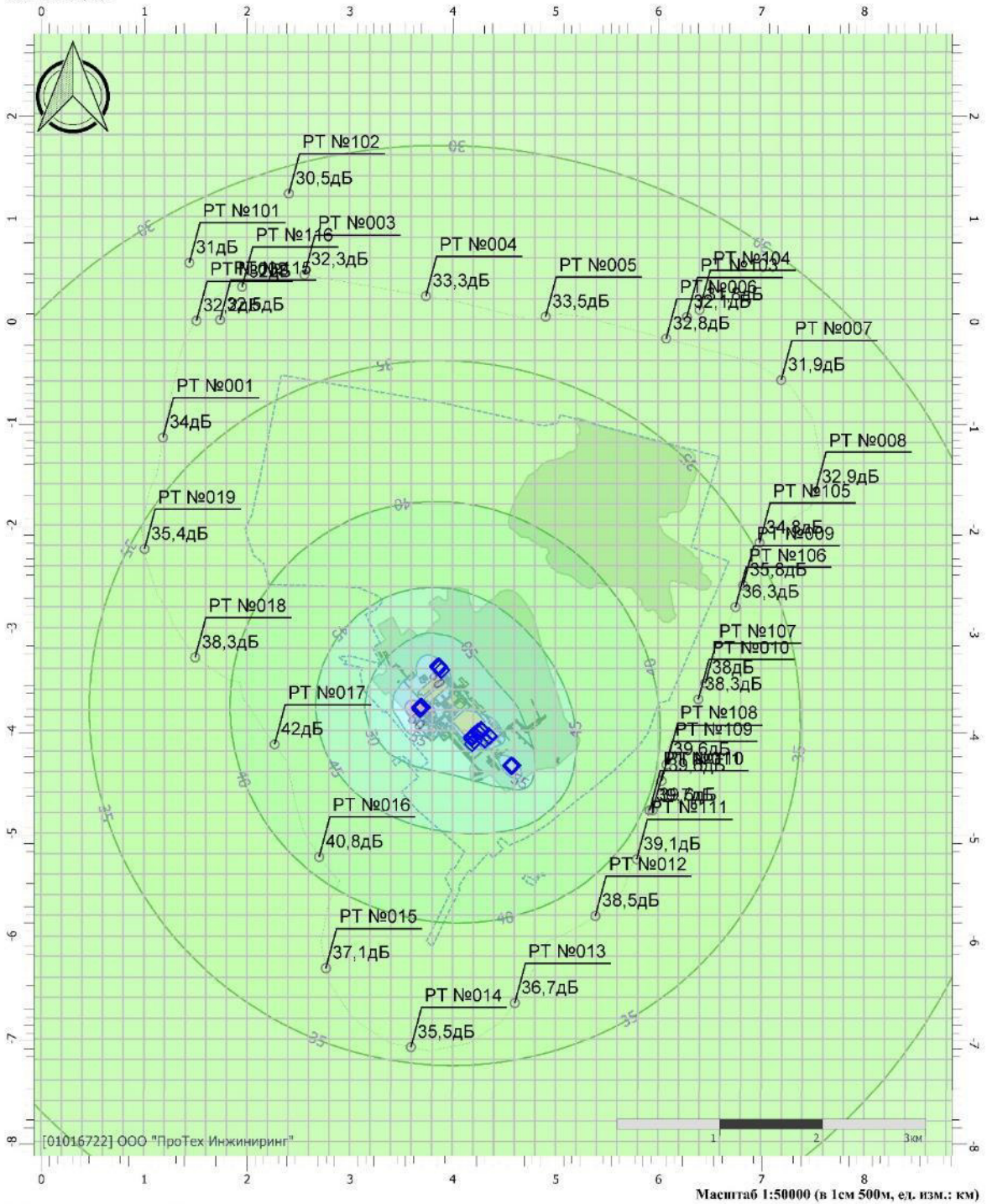
Вариант расчета: ГИС "Эколог". Вариант расчета по умолчанию

Тип расчета: Уровни шума

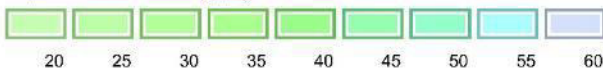
Код расчета: 125Гц (УЗД в октавной полосе со среднегеометрической частотой 125Гц)

Параметр: Звуковое давление

Высота 1,5м



Цветовая схема (дБ)



Отчет

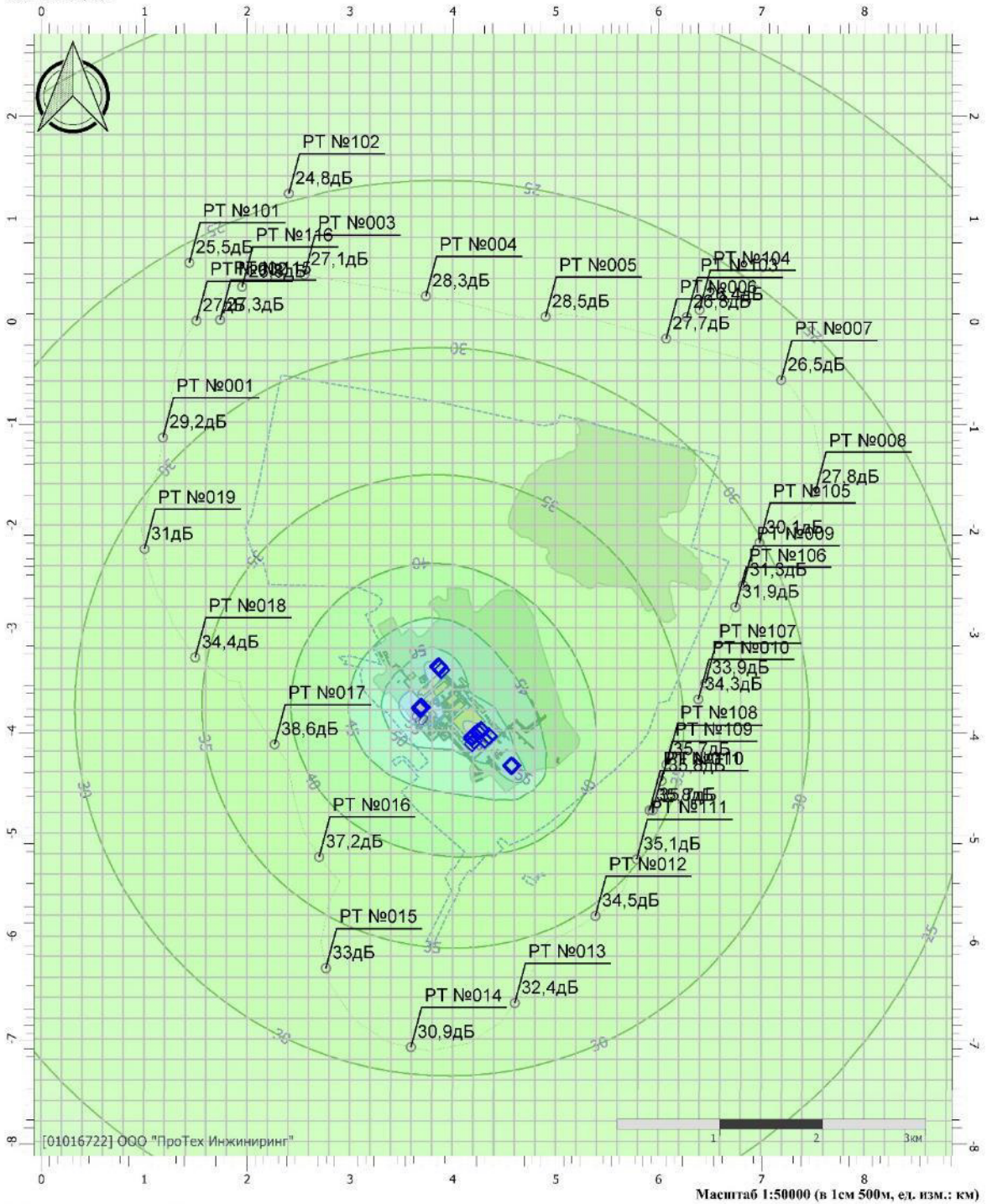
Вариант расчета: ГИС "Эколог". Вариант расчета по умолчанию

Тип расчета: Уровни шума

Код расчета: 250Гц (УЗД в октавной полосе со среднегеометрической частотой 250Гц)

Параметр: Звуковое давление

Высота 1,5м



Отчет

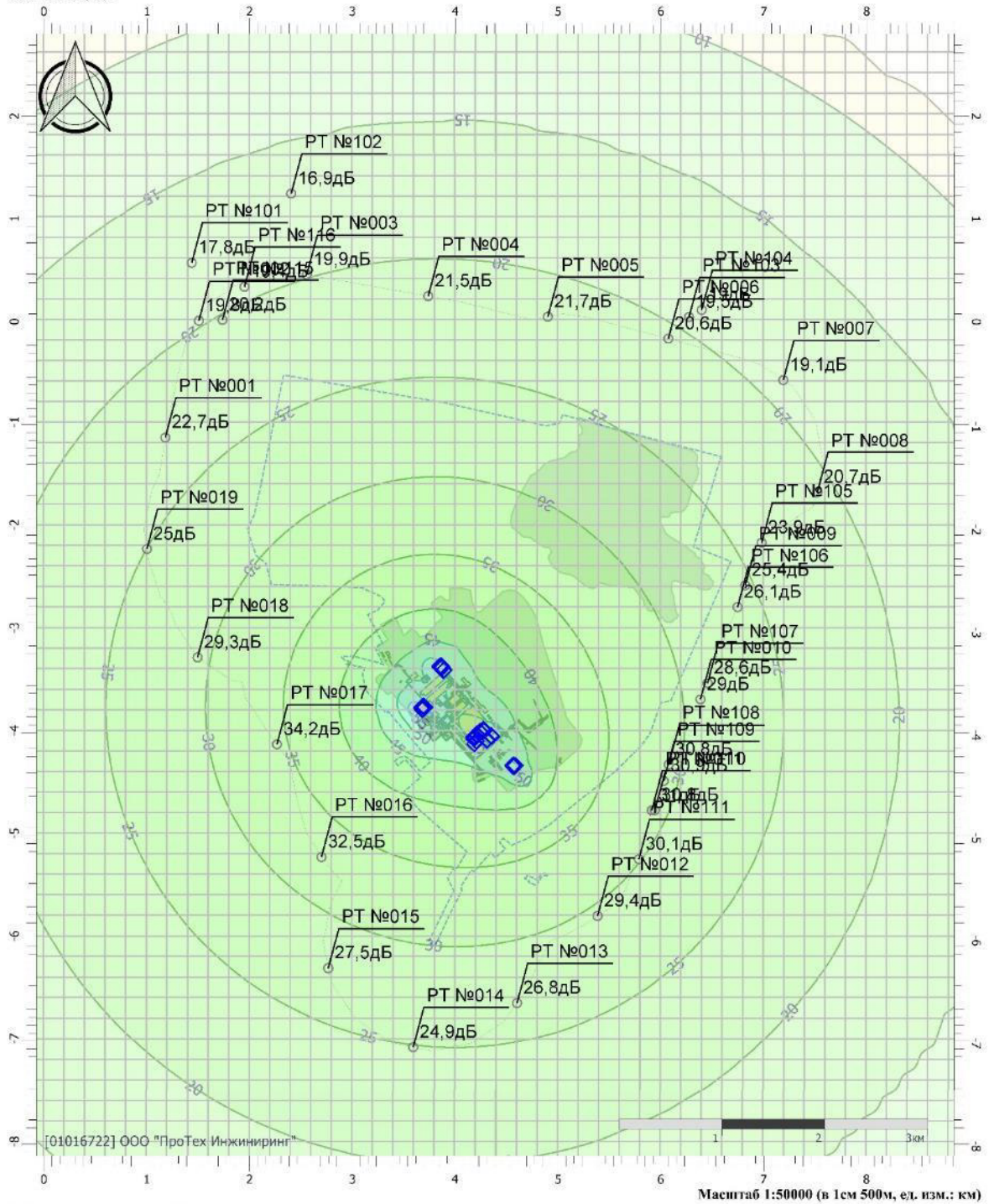
Вариант расчета: ГИС "Эколог". Вариант расчета по умолчанию

Тип расчета: Уровни шума

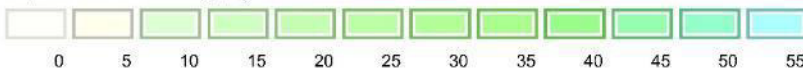
Код расчета: 500Гц (УЗД в октавной полосе со среднегеометрической частотой 500Гц)

Параметр: Звуковое давление

Высота 1,5м



Цветовая схема (дБ)



Отчет

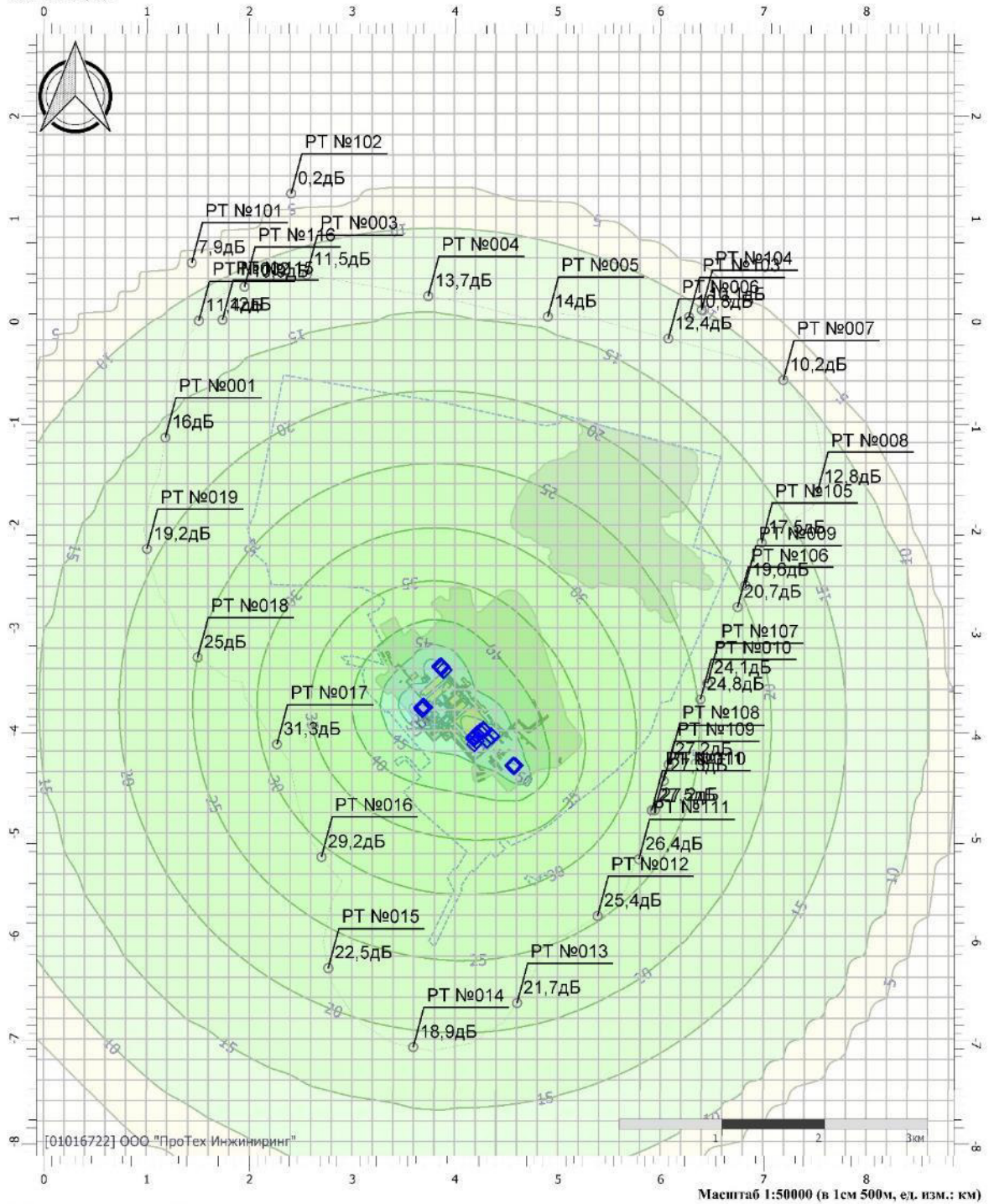
Вариант расчета: ГИС "Эколог". Вариант расчета по умолчанию

Тип расчета: Уровни шума

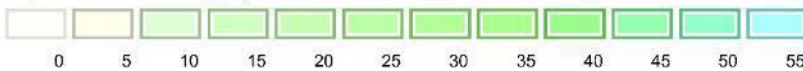
Код расчета: 1000Гц (УЗД в октавной полосе со среднегеометрической частотой 1000Гц)

Параметр: Звуковое давление

Высота 1,5м



Цветовая схема (дБ)



Отчет

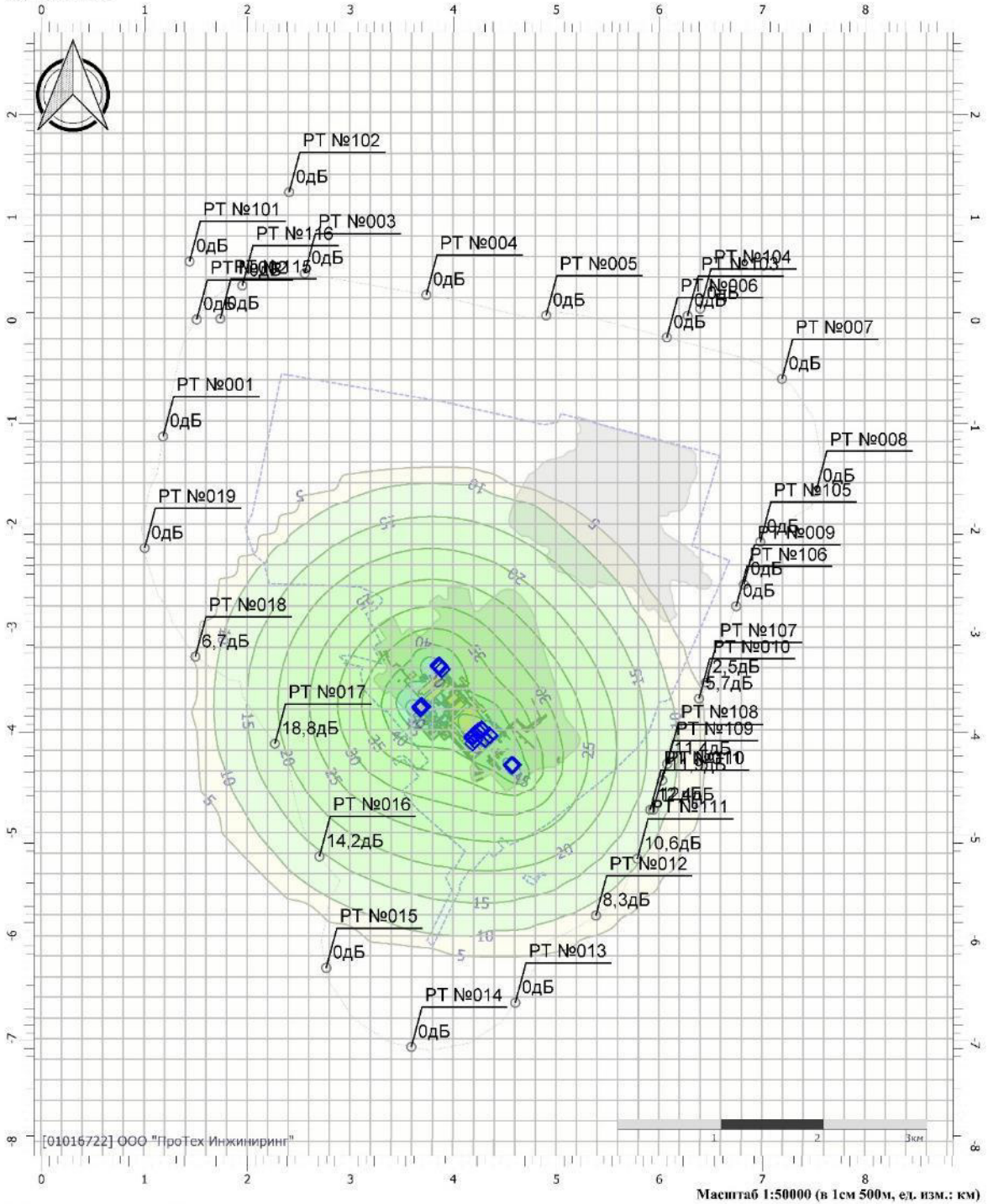
Вариант расчета: ГИС "Эколог". Вариант расчета по умолчанию

Тип расчета: Уровни шума


Код расчета: 2000Гц (УЗД в октавной полосе со среднегеометрической частотой 2000Гц)

Параметр: Звуковое давление

Высота 1,5м



Цветовая схема (дБ)



Отчет

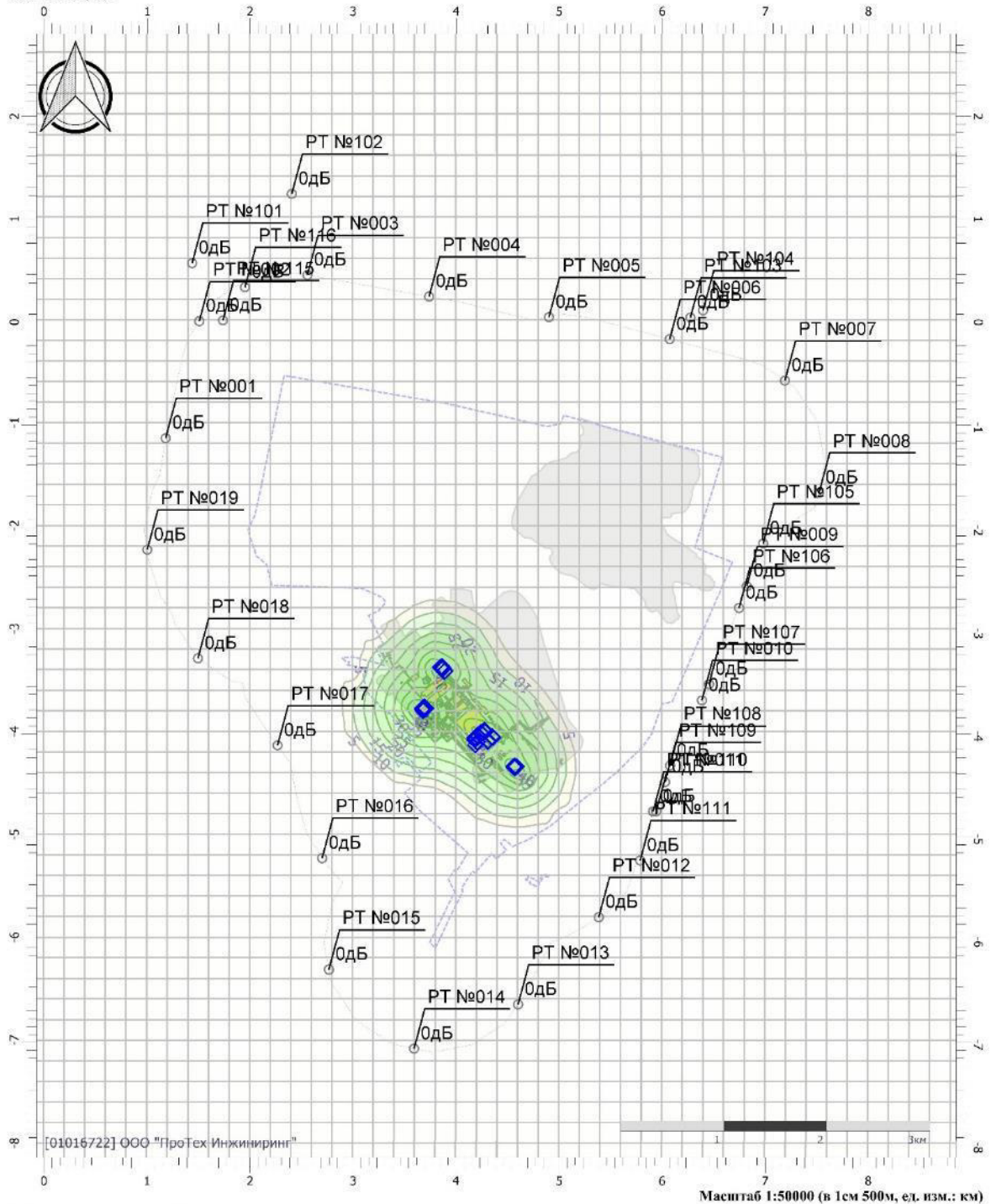
Вариант расчета: ГИС "Эколог". Вариант расчета по умолчанию

Тип расчета: Уровни шума

Код расчета: 4000Гц (УЗД в октавной полосе со среднегеометрической частотой 4000Гц)

Параметр: Звуковое давление

Высота 1,5м



Отчет

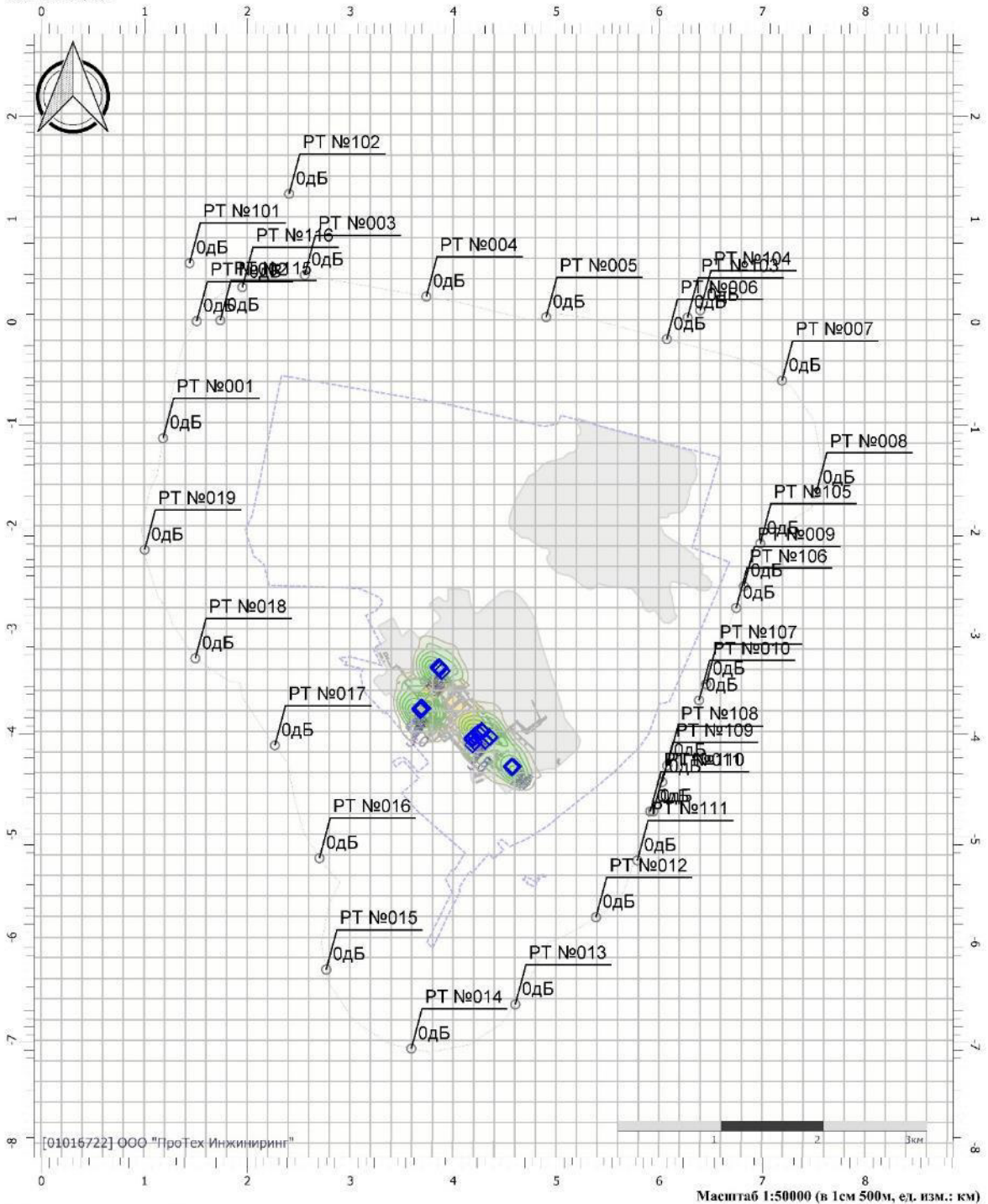
Вариант расчета: ГИС "Эколог". Вариант расчета по умолчанию

Тип расчета: Уровни шума

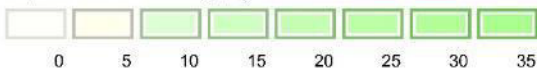
Код расчета: 8000Гц (УЗД в октавной полосе со среднегеометрической частотой 8000Гц)

Параметр: Звуковое давление

Высота 1,5м

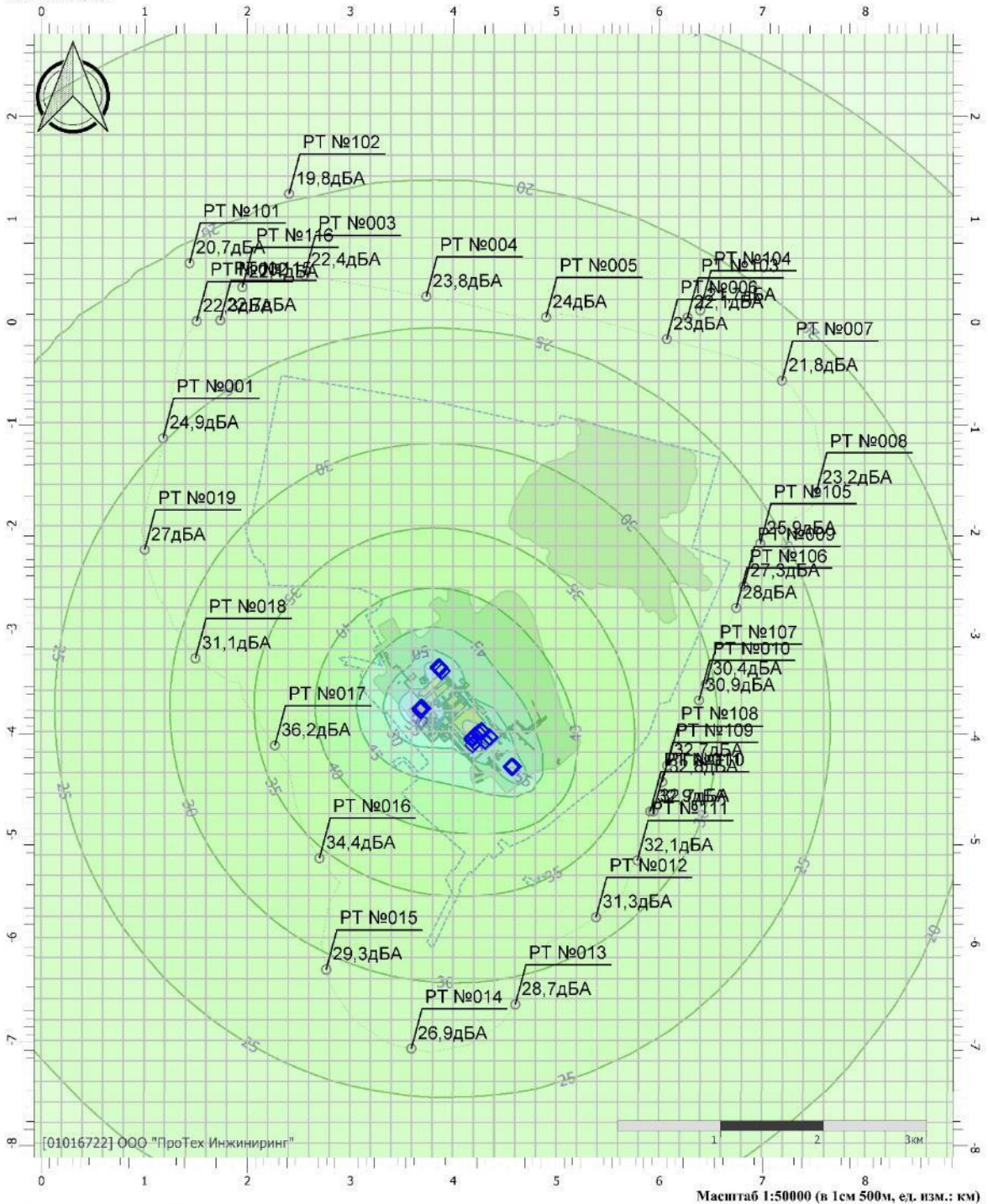


Цветовая схема (дБ)



Отчет

Вариант расчета: ГИС "Эколог". Вариант расчета по умолчанию
 Тип расчета: Уровни шума
 Код расчета: La (Уровень звука)
 Параметр: Уровень звука
 Высота 1,5м

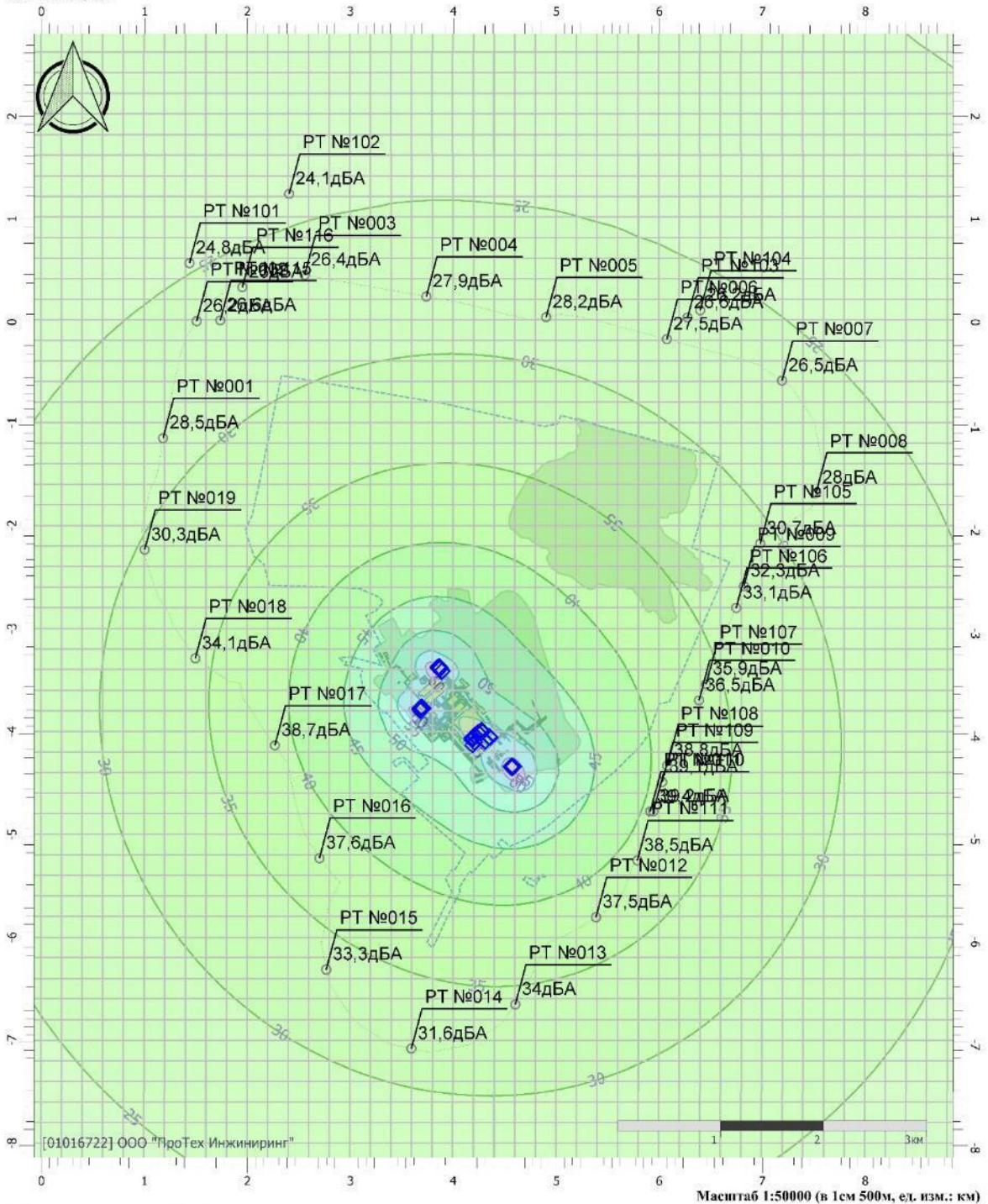


Цветовая схема (дБА)




Отчет

Вариант расчета: ГИС "Эколог". Вариант расчета по умолчанию
 Тип расчета: Уровни шума
 Код расчета: La_max (Максимальный уровень звука)
 Параметр: Максимальный уровень звука
 Высота 1,5м



Цветовая схема (дБА)



М.6 Замеры ЭМИ трансформаторов

Группа СвердловЭлектро

СВЕЛ
Силовые трансформаторы
www.svel.ru

620010, Екатеринбург, ул. Чернышевского д.61
Тел./факс: +7 (343) 253-50-21 (22)


Завод по производству масляных трансформаторов

Результаты замеров ЭМ трансформаторов

ТДНС-16000/35

№ точки измерения	Напряженность электрического поля 50 Гц (кВ/м)	Индукция магнитного поля 50 Гц (мкТл)
Предельно допустимые уровни: <i>*для лиц, профессионально не связанных с обслуживанием электроустановок:</i> - в помещениях - на территории- <i>*для обслуживающего персонала</i>		
	0,5	10,0
	1,0	10,0
	5,0	100,0
Т.1 на расстоянии 0,5 м от торцевой стенки под расширителем, на высоте: 0,5/1,5/1,8 м	$\leq 0,01/\leq 0,01/\leq 0,01$	1,48/0,88/1,0
Т.2 на расстоянии 0,5 м от торцевой стенки противоположной стенке с расширителем, на высоте: 0,5/1,5/1,8 м	$\leq 0,01/\leq 0,01/\leq 0,01$	1,23/1,1/1,0
Т.3 на расстоянии 0,5 м от боковой стенки без радиаторов охлаждения, на высоте: 0,5/1,5/1,8 м	$\leq 0,01/\leq 0,01/\leq 0,01$	0,98/1,12/1,1
Т.4 на расстоянии 0,5 м от боковой стенки с радиаторами охлаждения, на высоте: 0,5/1,5/1,8 м	$\leq 0,01/\leq 0,01/\leq 0,01$	0,68/0,61/1,11

Ведущий инженер испытатель

 Ермоленко Т.А.

Приложение Н
(обязательное)
Карты-схемы для оценки воздействия на окружающую среду

**Н.1 Ситуационная карта-схема размещения
проектируемого объекта с расчетными точками**

2026	Оценка воздействия на окружающую среду. Книга 4. Текстовая часть. Приложения Л-Ф. Том 4	80
-------------	---	-----------